

**MUNICIPIO DE MACUSPANA, TABASCO**

**2021-2024**



**CUENTA PÚBLICA**

**ANUAL 2023**

**SECCION I**

**INFORMACION CONTABLE**

**FOLIO DEL 00001 AL 00455**

---

	DICIEMBRE	NOVIEMBRE
<b>INGRESOS Y OTROS BENEFICIOS</b>		
<b>Ingresos de Gestión</b>	<b>63,414,817.85</b>	<b>60,430,728.31</b>
Impuestos	17,725,770.79	16,834,677.34
Cuotas y Aportaciones de Seguridad Social	0.00	0.00
Contribuciones de Mejoras	0.00	0.00
Derechos	33,457,815.64	32,163,504.20
Productos	2,709,948.72	2,584,767.85
Aprovechamientos	9,521,282.70	8,847,778.92
Ingresos por Venta de Bienes y Prestación de Servicios	0.00	0.00
<b>Participaciones, Aportaciones, Convenios, Incentivos Derivados de la Colaboración Fiscal, Fondos Distintos de Aportaciones, Transferencias, Asignaciones, Subsidios y Subvenciones, y Pensiones y Jubilaciones</b>	<b>1,041,213,563.47</b>	<b>975,969,421.62</b>
Participaciones, Aportaciones, Convenios, Incentivos Derivados de la Colaboración Fiscal, Fondos Distintos de Aportaciones	1,041,213,563.47	975,969,421.62
Transferencias, Asignaciones, Subsidios y Subvenciones, y Pensiones y Jubilaciones	0.00	0.00
<b>Otros Ingresos y Beneficios</b>	<b>0.00</b>	<b>0.00</b>
Ingresos Financieros	0.00	0.00
Incremento por Variación de Inventarios	0.00	0.00
Disminución del Exceso de Estimaciones por Pérdida o Deterioro u Obsolescencia	0.00	0.00
Disminución del Exceso de Provisiones	0.00	0.00
Otros Ingresos y Beneficios Varios	0.00	0.00
<b>Total de Ingresos y Otros Beneficios</b>	<b>1,104,628,381.32</b>	<b>1,036,400,149.93</b>
<b>GASTOS Y OTRAS PÉRDIDAS</b>		
<b>Gastos de Funcionamiento</b>	<b>650,610,562.69</b>	<b>559,438,493.83</b>
Servicios Personales	419,363,357.78	355,226,601.77
Materiales y Suministros	97,970,402.41	87,301,954.29
Servicios Generales	133,276,802.50	116,909,937.77
<b>Transferencias, Asignaciones, Subsidios y Otras Ayudas</b>	<b>20,801,712.24</b>	<b>19,124,719.04</b>
Transferencias Internas y Asignaciones al Sector Público	0.00	0.00
Transferencias al Resto del Sector Público	0.00	0.00
Subsidios y Subvenciones	2,372,620.00	2,372,620.00
Ayudas Sociales	18,429,092.24	16,752,099.04
Pensiones y Jubilaciones	0.00	0.00
Transferencias a Fideicomisos, Mandatos y Contratos Análogos	0.00	0.00
Transferencias a la Seguridad Social	0.00	0.00
Donativos	0.00	0.00
Transferencias al Exterior	0.00	0.00
<b>Participaciones y Aportaciones</b>	<b>31,864,274.28</b>	<b>24,618,715.81</b>
Participaciones	0.00	0.00
Aportaciones	0.00	0.00
Convenios	31,864,274.28	24,618,715.81
<b>Intereses, Comisiones y Otros Gastos de la Deuda Pública</b>	<b>27,526,716.00</b>	<b>27,526,716.00</b>
Intereses de la Deuda Pública	27,526,716.00	27,526,716.00
Comisiones de la Deuda Pública	0.00	0.00
Gastos de la Deuda Pública	0.00	0.00
Costo por Coberturas	0.00	0.00
Apoyos Financieros	0.00	0.00
<b>Otros Gastos y Pérdidas Extraordinarias</b>	<b>10,388,927.35</b>	<b>9,426,368.32</b>
Estimaciones, Depreciaciones, Deterioros, Obsolescencia y Amortizaciones	1,773,968.75	1,501,057.72
Provisiones	0.00	0.00
Disminución de Inventarios	0.00	0.00
Otros Gastos	8,614,958.60	7,925,310.60
<b>Inversión Pública</b>	<b>0.00</b>	<b>0.00</b>
Inversión Pública no Capitalizable	0.00	0.00
<b>Total de Gastos y Otras Pérdidas</b>	<b>741,192,192.56</b>	<b>640,135,013.00</b>
<b>Resultados del Ejercicio (Ahorro/Desahorro)</b>	<b>363,436,188.76</b>	<b>396,265,136.93</b>

Bajo protesta de decir verdad declaramos que los Estados Financieros y sus notas, son razonablemente correctos y son responsabilidad del emisor.

\_\_\_\_\_  
LIC. JULIO ERNESTO GUTIERREZ BOCANEGRA  
PRESIDENTE MUNICIPAL

\_\_\_\_\_  
C.P. GUILLERMO CORTAZAR GUTIERREZ  
DIRECTOR DE FINANZAS

\_\_\_\_\_  
LIC. ETHEL VICTORIA CORDOVA GIL  
SINDICO DE HACIENDA

Municipio de Macuspana, Tabasco  
Estado de Situación Financiera  
Al 31 de diciembre de 2023  
(Cifras en pesos)

ACTIVO	DICIEMBRE	NOVIEMBRE	PASIVO	DICIEMBRE	NOVIEMBRE
<b>Activo Circulante</b>			<b>Pasivo Circulante</b>		
Efectivo y Equivalentes	56,504,582.96	130,491,506.79	Cuentas por Pagar a Corto Plazo	72,521,228.50	80,392,105.84
Derechos a Recibir Efectivo o Equivalentes	1,489,067.57	9,067,173.54	Documentos por Pagar a Corto Plazo	0.00	0.00
Derechos a Recibir Bienes o Servicios	4,205,868.90	14,382,149.25	Porción a Corto Plazo de la Deuda Pública a Largo Plazo	0.00	0.00
Inventarios	0.00	0.00	Títulos y Valores a Corto Plazo	0.00	0.00
Almacenes	3,059,765.18	3,059,765.18	Pasivos Diferidos a Corto Plazo	0.00	0.00
Estimación por Pérdida o Deterioro de Activos Circulantes	0.00	0.00	Fondos y Bienes de Terceros en Garantía y/o Administración a Corto Plazo	0.00	0.00
Otros Activos Circulantes	0.00	0.00	Provisiones a Corto Plazo	0.00	0.00
<i>Total de Activos Circulantes</i>	<i>65,259,284.61</i>	<i>157,000,594.76</i>	Otros Pasivos a Corto Plazo	34,495,615.55	35,149,069.79
			<i>Total de Pasivos Circulantes</i>	<i>107,016,844.05</i>	<i>115,541,175.63</i>
<b>Activo No Circulante</b>			<b>Pasivo No Circulante</b>		
Inversiones Financieras a Largo Plazo	0.00	0.00	Cuentas por Pagar a Largo Plazo	30,065,226.46	30,065,226.46
Derechos a Recibir Efectivo o Equivalentes a Largo Plazo	157,242,944.87	157,242,944.87	Documentos por Pagar a Largo Plazo	19,736,487.37	19,736,487.37
Bienes Inmuebles, Infraestructura y Construcción en Proceso	1,270,552,868.44	1,224,712,767.81	Deuda Pública a Largo Plazo	0.00	0.00
Bienes Muebles	75,461,088.59	78,728,492.41	Pasivos Diferidos a Largo Plazo	0.00	0.00
Activos Intangibles	0.00	0.00	Fondos y Bienes de Terceros en Garantía y/o Administración a Largo Plazo	0.00	0.00
Depreciación, Deterioro y Amortización Acumulada de Bienes	-35,384,383.90	-41,276,203.34	Provisiones a Largo Plazo	0.00	0.00
Activos Diferidos	0.00	0.00	<i>Total de Pasivos No Circulantes</i>	<i>49,801,713.83</i>	<i>49,801,713.83</i>
Estimación por Pérdida o Deterioro de Activos No Circulantes	0.00	0.00	<i>Total del Pasivo</i>	<i>156,818,557.88</i>	<i>165,342,889.46</i>
Otros Activos No Circulantes	0.00	0.00	<b>HACIENDA PÚBLICA/PATRIMONIO</b>		
<i>Total de Activos No Circulantes</i>	<i>1,467,872,518.00</i>	<i>1,419,408,001.75</i>	<i>Hacienda Pública/Patrimonio Contribuido</i>		
<i>Total del Activo</i>	<i>1,533,131,802.61</i>	<i>1,576,408,596.51</i>	Aportaciones	0.00	0.00
			Donaciones de Capital	4,586,791.92	4,586,791.92
			Actualización de la Hacienda Pública/Patrimonio	100,258,441.27	100,258,441.27
			<i>Hacienda Pública/Patrimonio Generado</i>		
			Resultados del Ejercicio (Ahorro/Desahorro)	363,436,188.76	396,265,136.93
			Resultados de Ejercicios Anteriores	921,639,897.32	923,563,411.47
			Revalúos	0.00	0.00
			Reservas	0.00	0.00
			Rectificaciones de Resultados de Ejercicios Anteriores	166,465.71	166,465.71
			<i>Exceso o Insuficiencia en la Actualización de la Hacienda Pública/Patrimonio</i>		
			Resultado por Posición Monetaria	-13,774,540.25	-13,774,540.25
			Resultado por Tenencia de Activos no Monetarios	0.00	0.00
			<i>Total Hacienda Pública/Patrimonio</i>	<i>1,376,313,244.73</i>	<i>1,411,065,707.05</i>
			<i>Total del Pasivo y Hacienda Pública/Patrimonio</i>	<i>1,533,131,802.61</i>	<i>1,576,408,596.51</i>

Bajo protesta de decir verdad declaramos que los Estados Financieros y sus notas, son razonablemente correctos y son responsabilidad del emisor.

LIC. JULIO ERNESTO GUTIERREZ BOCANEGRA  
PRESIDENTE MUNICIPAL

C.P. GUILLERMO CORTAZA GUTIERREZ  
DIRECTOR DE FINANZAS  
1 de 1

LIC. ETHEL VICTORIA CORDOVA GIL  
SINDICO DE HACIENDA

0002



**Municipio de Macuspana, Tabasco**  
**Estado de Variación en la Hacienda Pública**  
**Del 01 de enero al 31 de diciembre de 2023**  
**(Cifras en Pesos)**

Concepto	Hacienda Pública / Patrimonio Contribuido	Hacienda Pública / Patrimonio Generado de Ejercicios Anteriores	Hacienda Pública / Patrimonio Generado del Ejercicio	Exceso o Insuficiencia en la Actualización de la Hacienda Pública / Patrimonio	Total
<b>Hacienda Pública / Patrimonio Contribuido Neto de 20XN-1</b>	<b>104,845,233.19</b>	<b>0.00</b>	<b>0.00</b>	<b>0.00</b>	<b>104,845,233.19</b>
Aportaciones	0.00	0.00	0.00	0.00	0.00
Donaciones de Capital	4,586,791.92	0.00	0.00	0.00	4,586,791.92
Actualización de la Hacienda Pública/Patrimonio	100,258,441.27	0.00	0.00	0.00	100,258,441.27
<b>Hacienda Pública / Patrimonio Generado Neto de 20XN-1</b>	<b>0.00</b>	<b>1,142,249,629.80</b>	<b>0.00</b>	<b>0.00</b>	<b>1,142,249,629.80</b>
Resultados del Ejercicio (Ahorro/Desahorro)	0.00	0.00	0.00	0.00	0.00
Resultados de Ejercicios Anteriores	0.00	1,142,083,164.09	0.00	0.00	1,142,083,164.09
Revalúos	0.00	0.00	0.00	0.00	0.00
Reservas	0.00	0.00	0.00	0.00	0.00
Rectificaciones de Resultados de Ejercicios Anteriores	0.00	166,465.71	0.00	0.00	166,465.71
<b>Exceso o Insuficiencia en la Actualización de la Hacienda Pública / Patrimonio Neto de 20XN-1</b>	<b>0.00</b>	<b>0.00</b>	<b>0.00</b>	<b>-13,774,540.25</b>	<b>-13,774,540.25</b>
Resultado por Posición Monetaria	0.00	0.00	0.00	-13,774,540.25	-13,774,540.25
Resultado por Tenencia de Activos no Monetarios	0.00	0.00	0.00	0.00	0.00
<b>Hacienda Pública / Patrimonio Neto Final de 20XN-1</b>	<b>104,845,233.19</b>	<b>1,142,249,629.80</b>	<b>0.00</b>	<b>-13,774,540.25</b>	<b>1,233,320,322.74</b>
<b>Cambios en la Hacienda Pública / Patrimonio Contribuido Neto de 20XN</b>	<b>0.00</b>	<b>0.00</b>	<b>0.00</b>	<b>0.00</b>	<b>0.00</b>
Aportaciones	0.00	0.00	0.00	0.00	0.00
Donaciones de Capital	0.00	0.00	0.00	0.00	0.00
Actualización de la Hacienda Pública/Patrimonio	0.00	0.00	0.00	0.00	0.00
<b>Variaciones de la Hacienda Pública / Patrimonio Generado Neto de 20XN</b>	<b>0.00</b>	<b>-220,443,266.77</b>	<b>363,436,188.76</b>	<b>0.00</b>	<b>142,992,921.99</b>
Resultados del Ejercicio (Ahorro/Desahorro)	0.00	0.00	363,436,188.76	0.00	363,436,188.76
Resultados de Ejercicios Anteriores	0.00	-220,443,266.77	0.00	0.00	-220,443,266.77
Revalúos	0.00	0.00	0.00	0.00	0.00
Reservas	0.00	0.00	0.00	0.00	0.00
Rectificaciones de Resultados de Ejercicios Anteriores	0.00	0.00	0.00	0.00	0.00
<b>Cambios en el Exceso o Insuficiencia en la Actualización de la Hacienda Pública / Patrimonio Neto de 20XN</b>	<b>0.00</b>	<b>0.00</b>	<b>0.00</b>	<b>0.00</b>	<b>0.00</b>
Resultado por Posición Monetaria	0.00	0.00	0.00	0.00	0.00
Resultado por Tenencia de Activos no Monetarios	0.00	0.00	0.00	0.00	0.00
<b>Hacienda Pública / Patrimonio Neto Final de 20XN</b>	<b>104,845,233.19</b>	<b>921,806,363.03</b>	<b>363,436,188.76</b>	<b>-13,774,540.25</b>	<b>1,376,313,244.73</b>

Bajo protesta de decir verdad declaramos que los Estados Financieros y sus notas, son razonablemente correctos y son responsabilidad del emisor.

LIC. JULIO ERNESTO GUTIERREZ BOCANEGRA  
PRESIDENTE MUNICIPAL

C.P. GUILLERMO CORTAZAR GUTIERREZ  
DIRECTOR DE FINANZAS

LIC. ETHEL VICTORIA CORDOVA GIL  
SINDICO DE HACIENDA



Municipio de Macuspana, Tabasco  
 Estado de Cambio en la Situación Financiera  
 Del 01 de enero al 31 de diciembre de 2023  
 (Cifras en Pesos)

000385

	Origen	Aplicación
<b>ACTIVO</b>		
<b>Activo Circulante</b>		
Efectivo y Equivalentes	0.00	2,465,345.67
Derechos a Recibir Efectivo o Equivalentes	147,154,124.86	0.00
Derechos a Recibir Bienes o Servicios	16,277,672.83	0.00
Inventarios	0.00	0.00
Almacenes	0.00	0.00
Estimación por Pérdida o Deterioro de Activos Circulantes	0.00	0.00
Otros Activos Circulantes	0.00	0.00
<b>Activo No Circulante</b>		
Inversiones Financieras a Largo Plazo	0.00	0.00
Derechos a Recibir Efectivo o Equivalentes a Largo Plazo	0.00	156,637,721.46
Bienes Inmuebles, Infraestructura y Construcciones en Proceso	0.00	129,030,903.44
Bienes Muebles	0.00	13,105,633.05
Activos Intangibles	0.00	0.00
Depreciación, Deterioro y Amortización Acumulada de Bienes	0.00	2,083,273.48
Activos Diferidos	0.00	0.00
Estimación por Pérdida o Deterioro de Activos no Circulantes	0.00	0.00
Otros Activos no Circulantes	0.00	0.00
<b>PASIVO</b>		
<b>Pasivo Circulante</b>		
Cuentas por Pagar a Corto Plazo	0.00	52,628,829.05
Documentos por Pagar a Corto Plazo	0.00	0.00
Porción a Corto Plazo de la Deuda Pública a Largo Plazo	0.00	0.00
Títulos y Valores a Corto Plazo	0.00	0.00
Pasivos Diferidos a Corto Plazo	0.00	0.00
Fondos y Bienes de Terceros en Garantía y/o Administración a Corto Plazo	0.00	0.00
Provisiones a Corto Plazo	0.00	0.00
Otros Pasivos a Corto Plazo	0.00	274,727.36
<b>Pasivo No Circulante</b>		
Cuentas por Pagar a Largo Plazo	30,065,226.46	0.00
Documentos por Pagar a Largo Plazo	19,736,487.37	0.00
Deuda Pública a Largo Plazo	0.00	0.00
Pasivos Diferidos a Largo Plazo	0.00	0.00
Fondos y Bienes de Terceros en Garantía y/o Administración a Largo Plazo	0.00	0.00
Provisiones a Largo Plazo	0.00	0.00
<b>HACIENDA PÚBLICA/PATRIMONIO</b>		
<b>Hacienda Pública/Patrimonio Contribuido</b>		
Aportaciones	0.00	0.00
Donaciones de Capital	0.00	0.00
Actualización de la Hacienda Pública/Patrimonio	0.00	0.00
<b>Hacienda Pública/Patrimonio Generado</b>		
Resultados del Ejercicio (Ahorro/Desahorro)	363,436,188.76	0.00
Resultados de Ejercicios Anteriores	0.00	220,443,266.77
Revalúos	0.00	0.00
Reservas	0.00	0.00
Rectificaciones de Resultados de Ejercicios Anteriores	0.00	0.00
<b>Exceso o Insuficiencia en la Actualización de la Hacienda Pública/Patrimonio</b>		
Resultado por Posición Monetaria	0.00	0.00
Resultado por Tenencia de Activos no Monetarios	0.00	0.00

Bajo protesta de decir verdad declaramos que los Estados Financieros y sus notas, son razonablemente correctos y son responsabilidad del emisor.

LIC. JULIO ERNESTO GUTIERREZ BOCANEGRA  
 PRESIDENTE MUNICIPAL

C.P. GUILLERMO CORTAZAR GUTIERREZ  
 DIRECTOR DE FINANZAS

LIC. ETHEL VICTORIA CORDOVA GIL  
 SINDICO DE HACIENDA

Concepto	DICIEMBRE	NOVIEMBRE
<b>Flujos de Efectivo de las Actividades de Operación</b>		
<b>Origen</b>		
Impuestos	1,104,628,381.32	1,036,400,149.93
Cuotas y Aportaciones de Seguridad Social	17,725,770.79	16,834,677.34
Contribuciones de Mejoras	0.00	0.00
Derechos	0.00	0.00
Productos	33,457,815.64	32,163,504.20
Aprovechamientos	2,709,948.72	2,584,767.85
Ingresos por Venta de Bienes y Prestación de Servicios	9,521,282.70	8,847,778.92
Participaciones, Aportaciones, Convenios, Incentivos Derivados de la Colaboración Fiscal y Fondos	0.00	0.00
Distintos de Aportaciones	1,041,213,563.47	975,969,421.62
Transferencias, Asignaciones, Subsidios y Subvenciones, y Pensiones y Jubilaciones	0.00	0.00
Otros Orígenes de Operación	0.00	0.00
<b>Aplicación</b>		
Servicios Personales	741,192,192.56	640,135,013.00
Materiales y Suministros	419,363,357.78	355,226,601.77
Servicios Generales	97,970,402.41	87,301,954.29
Transferencias Internas y Asignaciones al Sector Público	133,276,802.50	116,909,937.77
Transferencias al resto del Sector Público	0.00	0.00
Subsidios y Subvenciones	0.00	0.00
Ayudas Sociales	2,372,620.00	2,372,620.00
Pensiones y Jubilaciones	18,429,092.24	16,752,099.04
Transferencias a Fideicomisos, Mandatos y Contratos Análogos	0.00	0.00
Transferencias a la Seguridad Social	0.00	0.00
Donativos	0.00	0.00
Transferencias al Exterior	0.00	0.00
Participaciones	0.00	0.00
Aportaciones	0.00	0.00
Convenios	0.00	0.00
Otras Aplicaciones de Operación	31,864,274.28	24,618,715.81
<b>Flujos Netos de Efectivo por Actividades de Operación</b>	<b>363,436,188.76</b>	<b>396,265,136.93</b>
<b>Flujos de Efectivo de las Actividades de Inversión</b>		
<b>Origen</b>		
Bienes Inmuebles, Infraestructura y Construcciones en Proceso	21,021,790.14	1,264,024.04
Bienes Muebles	0.00	0.00
Otros Orígenes de Inversión	3,267,403.82	0.00
<b>Aplicación</b>		
Bienes Inmuebles, Infraestructura y Construcciones en Proceso	17,754,386.32	1,264,024.04
Bienes Muebles	45,840,100.63	31,466,553.27
Otras Aplicaciones de Inversión	45,840,100.63	22,641,646.18
	0.00	179,419.75
	0.00	8,645,487.34
<b>Flujos Netos de Efectivo por Actividades de Inversión</b>	<b>-24,818,310.49</b>	<b>-30,202,529.23</b>
<b>Flujo de Efectivo de las Actividades de Financiamiento</b>		
<b>Origen</b>		
Endeudamiento Neto	1,270,552,997.28	1,232,644,525.63
Interno	0.00	0.00
Externo	0.00	0.00
Otros Orígenes de Financiamiento	1,270,552,868.44	1,224,712,767.81
	128.84	7,931,757.82
<b>Aplicación</b>		
Servicios de la Deuda	1,279,077,328.86	1,224,713,252.10
Interno	0.00	0.00
Externo	0.00	0.00
Otras Aplicaciones de Financiamiento	1,270,552,868.44	1,224,712,767.81
	8,524,460.42	484.29
<b>Flujos Netos de Efectivo por Actividades de Financiamiento</b>	<b>-8,524,331.58</b>	<b>7,931,273.53</b>
<b>Incremento/Disminución Neta en el Efectivo y Equivalentes al Efectivo</b>	<b>330,093,546.69</b>	<b>373,993,881.23</b>
<b>Efectivo y Equivalentes al Efectivo al Inicio del Ejercicio</b>	<b>130,491,506.79</b>	<b>179,826,763.38</b>
<b>Efectivo y Equivalentes al Efectivo al Final del Ejercicio</b>	<b>56,504,582.96</b>	<b>130,491,506.79</b>

Bajo protesta de decir verdad declaramos que los Estados Financieros y sus notas, son razonablemente correctos y son responsabilidad del emisor.


LIC. JULIO ERNESTO GUTIERREZ BOCANEGRA

C.P. GUILLERMO CORTAZAR GUTIERREZ  
DIRECTOR DE FINANZAS

LIC. ETHEL VICTORIA CORDOVA GIL

PERIODO DEL 01/12/2023 AL 31/12/2023

CUENTA				NOMBRE				SALDO INICIAL
FECHA	TIPO	FOLIO	PROCD.	CONCEPTO	REFERENCIA	CARGO	ABONO	SALDO FINAL
7410				DEMANDAS JUDICIALES PROCESO DE RESOLUCION				
7410-0001				DEMANDAS JUDICIALES PROCESO DE RESOLUCION			SALDO INICIAL:	191,535,191.43
29/12/2023	D	1551	000	ACTUALIZACION DE SALDO DE PASIVOS CONTINGENTES AL MES DE DICIEMBRE DE 2023 SEGUN OFICIO ACMDAJ/0032		0.00	3,664,889.98	187,870,301.45
				SALDO DE LA CUENTA		0.00	3,664,889.98	187,870,301.45
7410				DEMANDAS JUDICIALES PROCESO DE RESOLUCION			SALDO INICIAL:	0.00
01/12/2023				-----		0.00	0.00	0.00
				SALDO DE LA CUENTA		0.00	0.00	0.00
				<b>TOTAL DE LA CUENTA 7410:</b>		0.00	3,664,889.98	187,870,301.45
				RESOLUCION DEMANDAS PROCESO JUDICIAL				
7420-0001				RESOLUCION DEMANDAS PROCESO JUDICIAL			SALDO INICIAL:	191,535,191.43
29/12/2023	D	1551	000	ACTUALIZACION DE SALDO DE PASIVOS CONTINGENTES AL MES DE DICIEMBRE DE 2023 SEGUN OFICIO ACMDAJ/0032		3,664,889.98	0.00	187,870,301.45
				SALDO DE LA CUENTA		3,664,889.98	0.00	187,870,301.45
7420				RESOLUCION DEMANDAS PROCESO JUDICIAL			SALDO INICIAL:	0.00
01/12/2023				-----		0.00	0.00	0.00
				SALDO DE LA CUENTA		0.00	0.00	0.00
				<b>TOTAL DE LA CUENTA 7420:</b>		3,664,889.98	0.00	187,870,301.45
				ACUMULADOS		3,664,889.98	3,664,889.98	
				<b>TOTAL:</b>		0.00	0	383,070,382.86



Para dar cumplimiento a los Artículos 46, 48 y 49 de la Ley General de Contabilidad Gubernamental, se integran estas Notas a los Estados Financieros que corresponden al 31 de Diciembre de 2023, con la finalidad de revelar y proporcionar información adicional y suficiente que amplíe el significado de la información presentada en los Estados Financieros, manifestando lo siguiente:

I.- El registro, reconocimiento y presentación de la información presupuestaria, contable y patrimonial se sustenta y se basa en los Postulados Básicos de Contabilidad Gubernamental.

II.- Para la elaboración de los Estados Financieros se utilizó las normas, criterios y principios técnicos para generación de Información Financiera emitidos por el Consejo Nacional de Armonización Contable (CONAC).

III.- En los Estados Financieros no existen partes relacionadas que pudieran ejercer influencia significativa en la toma de decisiones financieras y operativas para el cumplimiento a la Normatividad vigente.

IV.- Se presenta Información relevante y suficiente relativa a los saldos y movimientos de las cuentas consignadas en los Estados Financieros de acuerdo a los Tipos de Notas siguientes:

- Notas de Gestión Administrativa
- Notas de Desglose y
- Notas de Memoria (Cuentas de Orden)

Lo anterior en cumplimiento a la normatividad /NOR\_01\_08\_008 emitida por la Secretaría De Hacienda y Crédito Público <sup>1</sup>

## a) NOTAS DE GESTIÓN ADMINISTRATIVAS

La emisión de estas notas tienen como propósito dar cumplimiento a lo establecido en el Manual de Contabilidad Gubernamental emitido por el Consejo Nacional de Armonización Contable se manifiesta que el objetivo general de los estados financieros que se incluyen en el presente, es proporcionar información de la situación financiera, los resultados de la gestión, el acontecimiento de los flujos de efectivo, el recaudado de la ley de ingreso y el ejercido del presupuesto de egresos, así como la postura fiscal del ente durante el presente ejercicio.

El objetivo del presente documento es la revelación del contexto y de los aspectos económicos-financieros más relevantes que influyeron en las decisiones del período, y que deberán ser considerados en la elaboración de los estados financieros para la mayor comprensión de los mismos y sus particularidades.

### 1. Autorización e Historia

#### a) Fecha de creación del ente público:

El municipio de Macuspana fue registrado el 4 de Mayo de 1946 por Mandato Constitucional como uno de los 17 Municipios del Estado Libre y Soberano de Tabasco, con periodo de Administración cada tres años, su Objeto Social como su Principal Actividad es la de Proporcionar Servicios Públicos a sus Ciudadanos que lo conforman de acuerdo a Artículo 115 de la Constitución Política de los Estados Unidos Mexicanos y Artículo 65 de la Constitución Política para el Estado de Tabasco respectivamente.

<sup>1</sup> /[https://www.conac.gob.mx/work/models/CONAC/normatividad/NOR\\_01\\_08\\_008.pdf](https://www.conac.gob.mx/work/models/CONAC/normatividad/NOR_01_08_008.pdf)



El Municipio de Macuspana, se ubica entre los paralelos 17°32' y 18°11' de latitud norte; los meridianos 92°07' y 92°44' de longitud oeste; altitud entre 0 y 500 m, colinda al norte con los municipios del Centro, Centla y Jonuta y el estado de Chiapas; al sur con el estado de Chiapas y el municipio de Tacotalpa; al oeste con los municipios de Jalapa y Centro; su extensión es de 2,428.54 km<sup>2</sup> y ocupa el 9.81% de la superficie del Estado, cuenta con 221 localidades y una población total de 153,129 habitantes.<sup>1</sup>;

#### **b) Principales cambios en la estructura**

A partir del 4 de octubre de 2021 por mandato constitucional se reduce el número de regidores quedando únicamente 5 regidores activos.

### **2. Panorama Económico y Financiero**

Para realizar sus actividades el Municipio de Macuspana cuenta con una Ley de Ingresos del ejercicio 2023, la cual fue aprobado por el congreso del Estado de Tabasco y Presupuesto de Egresos 2023 aprobado por el Ayuntamiento de Macuspana, en el cual se puede visualizar y conocer cómo será económicamente y financiero el ente público. Publicado el 28 de diciembre de 2022 en el periódico oficial edición 8380, Decreto 098; por otra parte, el 28 de enero de 2023 fue publicado en el Periódico Oficial 8389 Suplemento G, el convenio de los montos autorizados de los recursos de FONDO III Y FONDO IV para los municipios del Estado de Tabasco.

El 11 de febrero de 2023 se dio a conocer en el Periódico oficial Edición 8393 suplemento H, el calendario, entrega, porcentajes, formulas y variables utilizadas, así como los montos estimados que recibirá el estado de Tabasco del Fondo Municipal de Participaciones y el Fondo de Fomento municipal y los montos estimados que recibirá cada municipio de la entidad por concepto de Fondo Municipal de Participaciones para el ejercicio fiscal 2023, esto con fundamento en el artículo 6 de la Ley de Coordinación fiscal y el acuerdo 7/2023.

### **3. Organización y objeto social**

#### **a) Objeto social.**

El objeto social es conducir el desarrollo del municipio de manera incluyente, basándose en la participación Ciudadana, y guardando un equilibrio entre los factores económicos, sociales y ambientales para Garantizar una calidad de vida cada vez mejor. Nuestra situación actual presenta grandes retos, principalmente en materia de atención a la Ciudadanía.

#### **b) Principal actividad**

Administración pública municipal en general, Brindar servicios públicos básicos.

#### **c) Ejercicio Fiscal**

El ejercicio fiscal al que compete la información aquí presentada corresponde al ejercicio 2023

#### **d) Régimen jurídico.**

El Régimen Jurídico es de Gobierno Municipal, su Régimen Fiscal es Persona Moral con Fines no Lucrativos.

**e) Consideraciones Fiscales del ente:** entre las obligaciones Fiscales que tiene el municipio se encuentran:

Entero de retenciones mensuales de ISR por Sueldos y Salarios, Entero de retenciones de ISR por servicios profesionales mensuales, Entero mensual de retenciones de ISR de ingreso por arrendamiento, Entero mensual de retenciones de ISR por ingresos asimilados a salarios, Pago definitivo mensual de IVA, Declaración informativa de IVA con la anual de ISR, declaración de proveedores de IVA, Declaración informativa anual de pagos y retenciones de servicios profesionales. Personas morales. Impuesto sobre la renta. Declaración informativa anual por arrendamiento de inmuebles. Declaración mensual del 2.5% de impuestos sobre Nómina a la Secretaría de Finanzas del Estado de Tabasco.

**f) Estructura Organizacional básica.**

La Estructura Organizacional Básica Jurídica es su Ayuntamiento formado por un Presidente Municipal, un Síndicos y tres Regidores.

La Estructura administrativa está formada por cuatro órganos auxiliares del Presidente que son un Secretario Del H. Ayuntamiento, un Tesorero, un Programador de Presupuesto y un Contralor, de conformidad a la Ley Orgánica para los Municipios del Estado de Tabasco, así como su Estructura Organizacional las cuales se integran de las siguientes dependencias administrativas:

- I. Presidencia
- II. Secretaría del Ayuntamiento
- III. Dirección de Finanzas
- IV. Dirección de Programación
- V. Contraloría Municipal
- VI. Dirección de Desarrollo
- VII. Dirección de Fomento Económico y Turismo
- VIII. Dirección de Obras, Ordenamiento Territorial y Servicios Municipales
- IX. Dirección de Educación, Cultura y Recreación
- X. Dirección de Administración
- XI. Dirección de Seguridad Pública
- XII. Dirección de Tránsito
- XIII. Dirección de Asuntos Jurídicos
- XIV. Dirección de Atención Ciudadana
- XV. Dirección de Atención a las Mujeres
- XVI. Dirección de Protección Ambiental y Desarrollo Sustentable
- XVII. Coordinación del DIF
- XVIII. Coordinación de Servicios de Agua Potable y Alcantarillado
- XIX. Instituto de Vivienda

Así también, mediante acuerdo que emite el Honorable Cabildo del Ayuntamiento Constitucional de Macuspana, Tabasco a propuesta del Presidente Municipal Julio Ernesto Gutiérrez Bocanegra de fecha 17 de Febrero de 2022, publicado en el DOF con fecha 19 de Marzo de 2022, mediante el cual se determina la creación de las siguientes Coordinaciones:

1. COORDINACIÓN DE ESTUDIOS MUNICIPALES DE POLÍTICAS PÚBLICAS PARA EL DESARROLLO DE MACUSPANA.
2. SISTEMA MUNICIPAL ANTICORRUPCIÓN
3. COORDINACIÓN DE ESTADÍSTICAS, GEOGRAFÍA E INFORMÁTICA MUNICIPAL.
4. COORDINACION DE NOMENCLATURA URBANA
5. COORDINACIÓN DE DESARROLLO POLÍTICO
6. COORDINACIÓN DE BIENESTAR MUNICIPAL

7. COORDINACIÓN DE MEJORA REGULATORIA DEL MUNICIPIO DE MACUSPANA.
8. COORDINACIÓN DE ENLACE DE GOBIERNO MUNICIPAL
9. UNIDAD COORDINADORA DE ARCHIVOS Y ÁREAS OPERATIVAS

**g) Fideicomisos, mandatos análogos.**

El ente público cuenta con un contrato de fideicomiso de administración y fuente de pago numero 75318 signado con Banca Afirme y NL Technologies y en el cual el municipio funge como FIDEICOMITENTE

**4. Bases de preparación de los Estados Financieros**

Características del Sistema de Contabilidad Gubernamental

a) Los Estados Financieros se integran de acuerdo a la normatividad emitida por el Consejo Nacional de Armonización Contable (CONAC), a sus Postulados Básicos, a la Normatividad Supletoria respecto a la Ley de Presupuesto y responsabilidad Hacendaria del Estado de Tabasco y sus Municipios, Ley de Disciplina Financiera, Manual de Contabilidad Gubernamental para el Estado de Tabasco y sus Municipios y demás disposiciones legales aplicables.

b) La normatividad aplicada para el reconocimiento, valuación y revelación de los diferentes rubros de la información financiera es de acuerdo con la Ley General de Contabilidad Gubernamental, la cual tiene como objetivo que:

- Los registros de Contabilidad se realizan a valor de realización en Base Acumulativa y Devengo Contable

c) Postulados Básicos. Los Estados Financieros del Municipio, fueron preparados en apego a los Postulados Básicos emitidos por el CONAC, Revelación suficiente, importancia relativa, registro e integración presupuestaria, devengo contable, etc.

d) Normatividad supletoria: En el marco jurídico local que rige al Municipio, se contempla que ante lo no previsto, se aplicara la normatividad estatal y federal que si lo prevea.

e) Para dar cumplimiento a las disposiciones normativas para el control de los registros contables y presupuestales en el ejercicio fiscal 2022 el Municipio adquirió los servicios de la empresa Sistema, Tecnologías e Imagen Digital S.A. de C.V. con módulos de Planeación y Programación Presupuestaria, Gestión Financiera orientada a resultados, Contabilidad Armonizada y Facturación Electrónica; Para cumplir como un Sistema único e integrador en la operación contable y presupuestal, registrando de manera automática los momentos contables del presupuesto de ingresos y egresos, generando en tiempo real los Estados Financieros para la toma de decisiones y cumplir con la Transparencia de la Administración de los Recursos Públicos. Quedando los ejercicios anteriores en la plataforma del Sistema (E-GT) "e- Government Tools, respaldada en el servidor del Municipio.

- **Revelar las nuevas políticas de reconocimiento:** Las políticas empleadas están debidamente contempladas y consideradas en el sistema de contabilidad CONPRE.
- **Su plan de implementación:** Se apega al Plan Nacional de Cuentas, por lo que la información está completamente armonizada y de manera integral.
- **Revelar los cambios en las políticas, la clasificación y medición de las mismas, así como su impacto en la información financiera:** La información que se está generando es armonizada y cumple con la Ley General de Contabilidad Gubernamental.

- **Presentar los últimos estados financieros con la normatividad anteriormente utilizada con las nuevas políticas para fines de comparación en la transición a base devengado:** El ente público no ha proporcionado estados financieros con otra normatividad.

#### 5. Políticas de Contabilidad Significativas

- a) **Actualización:** los bienes muebles se registran de acuerdo con las **Reglas Específicas del Registro y Valoración del Patrimonio, de la Ley General de Contabilidad Gubernamental publicado el 18 de Noviembre de 2011.**
- b) La información se elaboró en relación a las Ley General de Contabilidad Gubernamental y demás disposiciones legales aplicable.
- c) **Informar sobre la realización de operaciones en el extranjero y de sus efectos en la información financiera gubernamental.** El Municipio no cuenta con operaciones en el Extranjero por consiguiente no tiene un riesgo cambiario.
- d) **Método de valuación de la inversión en acciones de Compañías subsidiarias no consolidadas y asociadas.** El ente público no cuenta con inversiones en acciones en Compañía Subsidiarias
- e) **Sistema y método de valuación de inventarios y costo de lo vendido.** El registro de los Bienes de Activo Fijo se realiza a valor de Adquisición, la Depreciación de los Bienes se realiza de conformidad a las Reglas que emita el CONAC; 2.- Para los Bienes Inmuebles se registran como mínimo a valor Catastral; encontrándose en proceso la actualización del Padrón de Bienes Inmuebles derivado de las obras en proceso.
- f) **Beneficios a empleados:** Se realiza el comprometido al inicio del ejercicio del total de presupuesto de egresos de los sueldos y salarios, y prestaciones de fin de año; así mismo, se da cumplimiento a las prestaciones que derivados de las minutas de acuerdos del personal sindicalizado.
- g) **Provisiones:** Se considera en el capítulo 7000 del presupuesto de egresos.
- h) **Reservas:** El ente público no cuenta con Reservas.
- i) **Cambios en políticas contables:** Se realizan cambios contables con apego a las Leyes, Reglamentación y demás disposiciones legales aplicables.
- j) **Reclasificaciones:** Se registran en contabilidad de acuerdo al manual de contabilidad y guía contabilizadora.
- k) **Depuración y cancelación de saldos.** Este ente público no presenta depuración y cancelación de saldos durante el presente mes.

#### 6. Posición en Moneda Extranjera o Protección por Riesgo Cambiario

Este Ente público No cuenta con Activos y Pasivos en moneda extranjera.

- a) Activo en moneda extranjera. No aplica
- b) Pasivo en moneda extranjera. No aplica
- c) Posición en moneda extranjera. No aplica

- d) Tipo de cambio. No aplica
- e) Equivalente en moneda nacional. No aplica

### 7. Reporte Analítico del Activo

La información presentada respecto a la Vida Útil o porcentajes de depreciación, deterioro o amortización utilizados en los diferentes tipos de activos, se basará en las **Reglas Específicas del Registro y Valoración del Patrimonio, de la Ley General de Contabilidad Gubernamental publicado el 18 de Noviembre de 2011 de la Ley General de Contabilidad Gubernamental**, así como en la Norma de Contabilidad Gubernamental de Poder Ejecutivo del Estado de Tabasco 2016. **En el mes de agosto de 2022 fue aprobado por cabildo los LINEAMIENTOS PARA LA APLICACIÓN E INSTRUMENTACION DEL REGISTRO CONTABLE RELATIVO A LA DEPRECIACION DE BIENES PERTENECIENTES AL H. AYUNTAMIENTO DE MACUSPANA**, sucedido en el Séptimo punto de la Sesión Ordinaria número 36/ORD/3008/2022.

Siendo los apartados más relevantes los siguientes.

#### Depreciación, Deterioro y Amortización, del Ejercicio y Acumulada de Bienes.

- **Depreciación y Amortización:** Es la distribución sistemática del costo de adquisición de un activo a lo largo de su vida útil.
- **Deterioro:** Es el importe de un activo que excede el valor en libros a su costo de reposición.

El monto de la depreciación como la amortización se calculará considerando el costo de adquisición del activo depreciable o amortizable, menos su valor de desecho, entre los años correspondientes a su vida útil o su vida económica; registrándose en los gastos del periodo, con el objetivo de conocer el gasto patrimonial, por el servicio que está dando el activo, lo cual redundará en una estimación adecuada de la utilidad en un ente público lucrativo o del costo de operación en un ente público con fines exclusivamente gubernamentales o sin fines de lucro, y en una cuenta complementaria de activo como depreciación o amortización acumulada, a efecto de poder determinar el valor neto o el monto por depreciar o amortizar restante.

- a) Vida útil o porcentajes de depreciación, deterioro o amortización utilizados en los diferentes tipos de activos.

Cuenta	Concepto	Años de vida útil	% de depreciación anual
1.2.3	<b>BIENES INMUEBLES, INFRAESTRUCTURA Y CONSTRUCCIONES EN PROCESO</b>		
1.2.3.2	Viviendas	50	2
1.2.3.3	Edificios No Habitacionales	30	3.3
1.2.3.4	Infraestructura	25	4
1.2.3.9	Otros Bienes Inmuebles	20	5
1.2.4	<b>BIENES MUEBLES</b>		
1.2.4.1	<b>Mobiliario y Equipo de Administración</b>		
1.2.4.1.1	Muebles de Oficina y Estantería	10	10
1.2.4.1.2	Muebles, Excepto De Oficina Y Estantería	10	10

MUNICIPIO DE MACUSPANA  
NOTAS A LOS ESTADOS FINANCIEROS  
AL 31 DE DICIEMBRE DE 2023  
(Cifras en pesos)

000404

Cuenta	Concepto	Años de vida útil	% de depreciación anual
1.2.4.1.3	Equipo de Cómputo y de Tecnologías de la Información	3	33.3
1.2.4.1.9	Otros Mobiliarios y Equipos de Administración	10	10
<b>1.2.4.2</b>	<b>Mobiliario y Equipo Educacional y Recreativo</b>		
1.2.4.2.1	Equipos y Aparatos Audiovisuales	3	33.3
1.2.4.2.2	Aparatos Deportivos	5	20
1.2.4.2.3	Cámaras Fotográficas y de Video	3	33.3
1.2.4.2.9	Otro Mobiliario y Equipo Educacional y Recreativo	5	20
<b>1.2.4.3</b>	<b>Equipo e Instrumental Médico y de Laboratorio</b>		
1.2.4.3.1	Equipo Médico y de Laboratorio	5	20
1.2.4.3.2	Instrumental Médico y de Laboratorio	5	20
<b>1.2.4.4</b>	<b>Equipo de Transporte</b>		
1.2.4.4.1	Automóviles y Equipo Terrestre	5	20
1.2.4.4.2	Carrocerías y Remolques	5	20
1.2.4.4.3	Equipo Aeroespacial	5	20
1.2.4.4.4	Equipo Ferroviario	5	20
1.2.4.4.5	Embarcaciones	5	20
1.2.4.4.9	Otros Equipos de Transporte	5	20
<b>1.2.4.5</b>	<b>Equipo de Defensa y Seguridad<sup>1</sup></b>	*	*
<b>1.2.4.6</b>	<b>Maquinaria, Otros Equipos y Herramientas</b>		
1.2.4.6.1	Maquinaria y Equipo Agropecuario	10	10
1.2.4.6.2	Maquinaria y Equipo Industrial	10	10
1.2.4.6.3	Maquinaria y Equipo de Construcción	10	10
1.2.4.6.4	Sistemas de Aire Acondicionado, Calefacción y de Refrigeración Industrial y Comercial	10	10
1.2.4.6.5	Equipo de Comunicación y Telecomunicación	10	10
1.2.4.6.6	Equipos de Generación Eléctrica, Aparatos y Accesorios Eléctricos	10	10
1.2.4.6.7	Herramientas y Máquinas-Herramienta	10	10
1.2.4.6.9	Otros Equipos	10	10
<b>1.2.4.8</b>	<b>Activos Biológicos</b>		
1.2.4.8.1	Bovinos	5	20
1.2.4.8.2	Porcinos	5	20

Cuenta	Concepto	Años de vida útil	% de depreciación anual
1.2.4.8.3	Aves	5	20
1.2.4.8.4	Ovinos y Caprinos	5	20
1.2.4.8.5	Peces y Acuicultura	5	20
1.2.4.8.6	Equinos	5	20
1.2.4.8.7	Especies Menores y de Zoológico	5	20
1.2.4.8.8	Arboles y Plantas	5	20
1.2.4.8.9	Otros Activos Biológicos	5	20

b) **Cambios en el porcentaje de depreciación o valor residual de los activos.** Se mantienen los mismos porcentajes de depreciación mencionados anteriormente.

c) **Importe de los gastos capitalizados en el ejercicio, tanto financieros como de investigación y desarrollo.**

d) **Riesgos por tipo de cambio o tipo de interés de las inversiones financieras.** El realizó contratación productos y servicios múltiples con la institución de Bancaria BBVA México.

e) **Valor activado en el ejercicio de los bienes construidos por la entidad.** No aplica.

f) **Otras circunstancias de carácter significativo que afecten el activo, tales como bienes en garantía, señalados en embargos, litigios, títulos de inversiones entregados en garantías, baja significativa del valor de inversiones financieras, etc.**

No aplica

g) **Desmantelamiento de Activos, procedimientos, implicaciones, efectos contables.**

No aplica

h). **Administración de activos; planeación con el objetivo de que el ente los utilice de manera más efectiva.**

En referencia a los activos en bancos estos se depositan en cuentas productivas generando intereses y se van disponiendo según los periodos establecidos en la programación y planeación del gasto.

*Adicionalmente:*

- a) **Inversiones en valores.** No aplica para el municipio
- b) **Patrimonio de Organismos descentralizados de Control Presupuestario Indirecto.**
- c) No aplica para el municipio
- d) **Inversiones en empresas de participación mayoritaria.** No aplica para el municipio
- e) **Inversiones en empresas de participación minoritaria.** No aplica para el municipio
- f) **Patrimonio de organismos descentralizados de control presupuestario directo, según corresponda.** No aplica para el municipio

**8. Fideicomisos, Mandatos y Análogos**

El ente público cuenta con un contrato de fideicomiso de administración y fuente de pago numero 75318 signado con Banca Afirme y NL Technologies y en el cual el municipio funge como FIDEICOMITENTE

**9. Reporte de la Recaudación**

a) Comportamiento de la recaudación

**Ingresos de Gestión**

**\$ 63,414,817.85**

Dentro de ingresos de gestión el rubro de mayor captación es el de Derechos, siguiendo el rubro de Impuesto, como se muestra a continuación.

Impuestos	17,725,770.79
Cuotas y Aportaciones de Seguridad Social	0.00
Contribuciones de Mejoras	0.00
Derechos	33,457,815.64
Productos	2,709,948.72
Aprovechamientos	9,521,282.70

**Participaciones, aportaciones, transferencias, asignaciones,**

**fondos distintos de las aportaciones, convenios, subsidios y otras ayudas.**

**\$ 1,041,213,563.47**

Las Participaciones recibidas por el municipio se integra por los Rubros de Participaciones, Incentivos Derivados de la Colaboración Fiscal, Fondos Distintos de las Aportaciones, Convenios y Aportaciones por los importes que se detallan a continuación.

PARTICIPACIONES	458,180,501.96
APORTACIONES	386,517,321.61
CONVENIOS	149,255,683.35
FONDOS DISTINTOS DE APORTACIONES	47,260,056.55

b) Proyección de la recaudación e ingreso a mediano plazo

La recaudación proyectada para el municipio se integra por los Rubros de Participaciones, Incentivos Derivados de la Colaboración Fiscal, Fondos Distintos de las Aportaciones, Convenios y Aportaciones por los importes que se detallan a continuación, misma que se estableció en la ley de ingreso autorizada para el presente ejercicio, de la siguiente manera:



MUNICIPIO DE MACUSPANA  
NOTAS A LOS ESTADOS FINANCIEROS  
AL 31 DE DICIEMBRE DE 2023  
(Cifras en pesos)

000407

CONCEPTO	ESTIMADO
INGRESOS PROPIOS	
IMPUESTOS	22,500,000.00
DERECHOS	35,968,100.00
PRODUCTOS	2,570,000.00
APROVECHAMIENTOS	9,432,500.00
TOTAL INGRESOS DE GESTION	70,470,600.00
PARTICIPACIONES, APORTACIONES, CONVENIOS, INCENTIVOS DERIVADOS DE LA COLABORACIÓN FISCAL Y FONDOS DISTINTOS DE APORTACIONES	994,060,071.00
TOTAL	1,064,530,671.00

**10. Información sobre la Deuda Pública y reporte analítico de la deuda.**

a) Con fecha 22 de marzo de 2018 se constituyó el adeudo con el Prestador de servicios NL TECHNOLOGIES S.A. DE C.V (BANCA AFIRME), contrato de prestación de servicios a largo plazo número MM/APP/CPS/001/2014 de fecha 30 de noviembre de 2014 para el pago de contratación del proyecto de prestación de servicios de suministros técnicos y tecnológicos para la modernización de alumbrado público y mejora de la seguridad de sus habitantes, con clave de inscripción P27-0618058 de fecha 07 de Junio de 2018 en la Secretaría de Hacienda y Crédito Público, por un importe de \$294,804,000.00 amortizando en 120 mensualidades, que se pagaran con las Participaciones Federales y con registro de Deuda pública del Estado de Tabasco y sus Municipios con el número SPF/DP/DDM/APP/188/2018 de fecha 31 de Mayo de 2018 asignado por la Dirección de Tesorería en ese entonces por la Secretaría de Planeación y Finanzas del Estado.

b) La Secretaría de Finanzas del Estado ha aplicado los descuentos mensuales a las participaciones correspondientes a dicho fideicomiso de la siguientes manera: durante los mes de Septiembre del 2018 al mes de agosto de 2019 por descuentos mensuales se realizaron por la cantidad de \$3'000,000.00 (Tres Millones de pesos 00/100 M.N); en el periodo de septiembre de 2019 al mes de agosto 2020 se incrementa el descuento mensual por la cantidad de \$ 3'210,000.00 (Tres millones doscientos diez mil pesos 00/100 M.N); a partir del mes de septiembre de 2020 al mes de agosto de 2021 el descuento mensual representó \$ 3'434,700.00 (Tres Millones cuatrocientos treinta y cuatro mil setecientos pesos M.N.), a partir del mes de septiembre de 2021 al mes de agosto de 2022 el descuento mensual fue por \$ 3'675,129.00 (Tres millones seiscientos setenta y cinco mil ciento veintinueve pesos 00/100), a partir del mes de septiembre 2022 a Julio 2022 el descuento mensual aplicado ha sido por la cantidad de 3'932,388.00 (Tres millones novecientos treinta y dos mil trescientos ochenta y ocho pesos 00/100 m.n.), teniéndose al mes de Julio de 2023 un importe total descontado de \$ 203,094,216.00 (Doscientos tres millones noventa y cuatro mil dociientos dieciséis pesos 00/100 M.N.).

El costo a valor futuro es por la cantidad de \$496'840,004.00, teniendo un saldo insoluto por la cantidad de \$ 293,745,789.00 (Doscientos noventa y tres millones, setecientos cuarenta y cinco mil setecientos ochenta y nueve pesos 00/100 M.N.)

En el mes de agosto se presentó en la Secretaría de Finanzas del Gobierno del Estado el oficio **ACMPM/0084/2023** con el cual se presenta la Ejecución de Terminación de contrato de mandato especial irrevocable para actos de Dominio mediante instrumento Público No 2348 Volumen 41 de fecha 23 de agosto de 2023, formalizado ante la fe del Notario Público Titular de la Notaría pública No 14 del Estado

de Tabasco y del patrimonio inmobiliario Federal con adscripción en el municipio del centro descuentos correspondientes a dicho contrato derivado del oficio ACMPM/0084/2023. Derivado de lo anterior la Secretaría de Finanzas del estado en el mes de agosto suspendió la retención mensual que realizaba sobre las participaciones de esta Entidad Pública Municipal por concepto de todas las erogaciones con cargo a las Participaciones Federales (Ramo 28) del Honorable Ayuntamiento de Macuspana, fuente de pago 75318 de Banca Afirme de fecha 22 de Marzo de 2018.

Derivado de los oficios ACMDAJ/2165/2023 y SP/PF/1591/2023 se están iniciando los procesos de trámite para la cancelación del Registro de Deuda ante en el Registro de la Deuda Pública del Estado de Tabasco y sus municipios, así como la Cancelación de Inscripción del Financiamiento y Obligaciones ante el Registro Público Único de la Secretaría de Hacienda y Crédito Público

#### 11. Calificaciones otorgadas

A la fecha del presente no se ha obtenido calificación tanto del ente público o de alguna transacción realizada que haya sido sujeta a una calificación crediticia

#### 12. Procesos de Mejora. No hubo Cambios

- a) Principales políticas de control interno.
- b) Medidas de desempeño financiero, metas y alcance. Realizar las acciones de cobro pertinentes para incrementar la captación de ingresos de gestión, Ejercer el presupuesto de acuerdo al presupuesto de egreso programado

#### 13. Información por segmentos. No aplica

#### 14. Eventos Posteriores al cierre.

No se presentaron eventos o hechos ocurridos en el período posterior al cierre del ejercicio que se informa, que afecten económicamente y que no se conocían a la fecha de cierre.

#### 15. Partes relacionadas.

Por este medio se ratifica que no existen partes relacionadas que ejerzan influencia significativa sobre la toma de decisiones financieras y operativas por lo que el Municipio ejerce su autoridad de manera libre y soberana por lo que se reconoce al H. Ayuntamiento como la máxima autoridad del Municipio.

#### 16. Responsabilidad sobre la presentación Razonable de la información Contable

*"Bajo protesta decir verdad declaramos que los Estados Financieros y sus notas, son razonablemente correctos y son responsabilidad del emisor"*

## b) NOTAS DE DESGLOSE

A continuación, se reveladas los saldos de las cuentas registradas en el Sistema de Contabilidad, que se derivan de las operaciones financieras y presupuestales al cierre del mes.

### I) Notas al Estado de Actividades

#### Ingresos y otros beneficios

Este estado muestra el resultado de las operaciones de ingresos de las diversas fuentes de financiamiento que cuenta este ente público. Los ingresos están clasificados de acuerdo con los criterios del clasificador por rubros de ingresos armonizado establecidos en la Ley de Contabilidad Gubernamental.

#### INGRESOS

\$ 1'104,628,381.32

##### Nota 1

#### Ingresos de Gestión

\$ 63,414,817.85

Los ingresos de gestión representan los ingresos captados por el municipio derivado del cobro de impuestos, derechos y aprovechamientos, el saldo representa los ingresos del 1 de enero al presente mes, siendo el Rubro Derechos el de mayor captación tal y como se muestra en la siguiente tabla:

Impuestos	17,725,770.79
Cuotas y Aportaciones de Seguridad Social	0.00
Contribuciones de Mejoras	0.00
Derechos	33,457,815.64
Productos	2,709,948.72
Aprovechamientos	9,521,282.70

##### Nota 2

#### Participaciones, aportaciones, transferencias, asignaciones,

fondos distintos de las aportaciones, convenios, subsidios y otras ayudas.

\$ 1,041,213,563.47

En este apartado se presentan las Participaciones recibidas por el municipio via secretaria de finanzas del estado, las cuales se integra por los Rubros de Participaciones, Incentivos Derivados de la Colaboración Fiscal, Fondos Distintos de las Aportaciones, Convenios y Aportaciones por los importes que se detallan a continuación, siendo el de mayor captación el Fondo General de Participaciones.

PARTICIPACIONES	458,180,501.96
APORTACIONES	386,517,321.61
CONVENIOS	149,255,683.35
FONDOS DISTINTOS DE APORTACIONES	47,260,056.55

**Nota 3**

A la fecha No se tienen Intereses ganados de Títulos, Valores y demás Instrumentos Financieros

**Gastos y otras perdidas** **\$741,192,192.56**

**Nota 1.**

Los gastos acumulados al periodo se integra de los recursos devengados de las diversas fuentes de financiamiento y de acuerdo al clasificador por objeto de gasto armonizado, los cuales se clasifican de acuerdo a los capítulo y partidas siguientes, siendo el de mayor aplicación los servicios personales:

**GASTOS Y OTRAS PERDIDAS**

A DICIEMBRE

GASTOS DE FUNCIONAMIENTO

**SERVICIOS PERSONALES**

5111 REMUNERACIONES AL PERSONAL DE CARACTER PERMANENTE	32,190,191.91
5114 SEGURIDAD SOCIAL	29,528,833.10
5115 OTRAS PRESTACIONES SOCIALES Y ECONOMICAS	6,124,529.68
5117 PAGO DE ESTIMULOS A SERVIDORES PUBLICOS	6,719,803.09

**MATERIALES Y SUMINISTROS**

5121 MATERIALES DE ADMINISTRACION, EMISION DE DOCUMENTOS Y ARTICULOS OFICIALES	8,531,620.67
5122 ALIMENTOS Y UTENSILIOS	3,896,854.45
5123 MATERIAS PRIMAS Y MATERIALES DE PRODUCCION Y COMERCIALIZACION	2,110,620.00
5124 MATERIALES Y ARTICULOS DE CONSTRUCCION Y DE REPARACION	27,571,889.41
5125 PRODUCTOS QUIMICOS, FARMACEUTICOS Y DE LABORATORIO	12,370,274.27
5126 COMBUSTIBLES, LUBRICANTES Y ADITIVOS	22,569,913.01
5127 VESTUARIO, BLANCOS, PRENDAS DE PROTECCION Y ARTICULOS DEPORTIVOS	17,488,996.01
5129 HERRAMIENTAS, REFACCIONES Y ACCESORIOS MENORES	5,329,792.59

**SERVICIOS GENERALES**

5131 SERVICIOS BASICOS	48,019,445.09
5132 SERVICIOS DE ARRENDAMIENTO	16,428,896.45
5133 SERVICIOS PROFESIONALES, CIENTIFICOS Y TECNICOS Y OTROS SERVICIOS	5,296,406.73
5134 SERVICIOS FINANCIEROS, BANCARIOS Y COMERCIALES	1,545,299.38
5135 SERVICIOS DE INSTALACION, REPARACION, MANTENIMIENTO Y CONSERVACION	7,342,484.22
5136 SERVICIOS DE COMUNICACION SOCIAL Y PUBLICIDAD	1,795,813.09
5137 SERVICIOS DE TRASLADO Y VIATICOS	300,871.73
5138 SERVICIOS OFICIALES	6,198,458.70
5139 OTROS SERVICIOS GENERALES	46,349,127.11

<b>TOTAL GASTOS DE FUNCIONAMIENTO</b>	<b>650,610,562.69</b>
---------------------------------------	-----------------------

**MUNICIPIO DE MACUSPANA**  
**NOTAS A LOS ESTADOS FINANCIEROS**  
**AL 31 DE DICIEMBRE DE 2023**  
**(Cifras en pesos)**

TRANSFERENCIAS, ASIGNACIONES, SUBSIDIOS Y OTRAS AYUDAS

**SUBSIDIOS Y SUBVENCIONES**

5231 SUBSIDIOS 2,372,620.00

**AYUDAS SOCIALES**

5241 AYUDAS SOCIALES A PERSONAS 15,944,323.57

5244 AYUDAS SOCIALES POR DESASTRES NATURALES Y OTROS 2,484,768.67

SINIESTROS

**TOTAL TRANSFERENCIAS, ASIGNACIONES, SUBSIDIOS** 20,801,712.24

**Y OTRAS AYUDAS**

PARTICIPACIONES Y APORTACIONES

**CONVENIOS**

5332 CONVENIOS DE DESCENTRALIZACION Y OTROS 31,864,274.28

**TOTAL PARTICIPACIONES Y APORTACIONES** 31,864,274.28

INTERESES, COMISIONES Y OTROS GASTOS DE LA DEUDA PUBLICA

**INTERESES DE LA DEUDA PUBLICA**

5411 INTERESES DE LA DEUDA PUBLICA INTERNA 27,526,716.00

**TOTAL INTERESES, COMISIONES Y OTROS GASTOS DE** 27,526,716.00

**LA DEUDA PUBLICA**

OTROS GASTOS Y PERDIDAS EXTRAORDINARIAS

**ESTIMACIONES, DEPRECIACIONES, DETERIOROS, OBSOLECENCIA Y AMORTIZACIONES**

5515 DEPRECIACION DE BIENES MUEBLES 1,773,968.75

**OTROS GASTOS**

5591 GASTOS DE EJERCICIOS ANTERIORES 8,614,958.60

**TOTAL OTROS GASTOS Y PERDIDAS EXTRAORDINARIAS** 10,388,927.35

**TOTAL GASTOS** 741,192,192.56

## II) Notas al Estado de Situación Financiera

Las cuentas más relevantes son las siguientes:

### Activo

**Activo Circulante:** **\$65,259,284.61**  
**Efectivo y Equivalentes:**

#### Nota 1:

	Nombre	Saldo Final
<b>1111.- EFECTIVO</b>		<b>\$3,189,783.59</b>

El saldo de esta cuenta de tipo deudor se integra por la existencia de efectivo disponible en las cajas recaudadoras de este ente, obtenido por los conceptos de cobro correspondientes a los rubros de Ingresos como son los Impuestos, Derechos, Productos y Aprovechamientos. El saldo se integra de la siguiente manera: del ejercicio 2018 un importe de \$ 3'000,000.00 saldo correspondiente a la amortización que no se realizó del descuento de Fideicomiso banca afirme y del ejercicio 2020 un importe de \$189,783.59

**1112.- BANCO/TESORERIA** **\$53,314,799.37**

Esta cuenta refleja un saldo de tipo deudor, el cual se encuentra integrado por los saldos disponibles en cada una de las cuentas bancarias concentradoras de los recursos que recibe y recauda este Municipio, como resultado de las diversas transacciones efectuadas por la operación de los diversos proyectos con recursos provenientes de las Participaciones Federales, las Aportaciones del Ramo 33: FIII y FIV, los diversos programas provenientes del Ramo 23, los recursos de los Convenios Estatales, el Resarcimiento de Contribuciones y los Ingresos de Gestión resultantes durante el presente periodo. Tal como se detalla a continuación:

1112-140101-01-2015-0002	4688411 REC PROPIOS 2015 CITIBANAMEX	205.66
1112-140101-02-2021-0001	0116098347 ING.GESTION 2021	917,596.81
1112-140101-02-2022-0001	0117900481 INGRESOS DE GESTION (2) 2022	1,527.18
1112-140101-02-2023-0001	0119617086 IG ( 1 ) 2023 DEPOSITO EFECTIVO	5,607,299.81
1112-140101-06-2016-0001	1325388 REC PROPIOS 2016 SCOTIABANK	66,604.08
1112-140101-06-2017-0001	1351354 REC PROPIOS 2017 SCOTIABANK	465,279.37
1112-140101-06-2018-0001	25600010366 REC PROPIOS 2018 SCOTIABANK	33,106.51
1112-140101-06-2022-0001	25604212822 OTROS ING. POR RECUP. DE CUENTA SCOTIABANK	251,487.25
1112-152301-02-2023-0001	0119616934 FEIEF 2023 BBVA	3,323,666.86
1112-152802-02-2021-0001	0116098266 PART EGRESO 2021	128,117.38
1112-152802-02-2022-0001	0117900422 PART EGRESOS 2022	9,909.02
1112-152802-02-2023-0001	0119616853 PART. EGRESOS 2023 BBVA	18,299,083.36
1112-152802-02-2023-0002	0119616896 ISR 2023 BBVA	5,253,140.13
1112-152802-06-2023-0001	25604673165 PARTICIPACIONES 2023 SCOTIABANK	1.32

**MUNICIPIO DE MACUSPANA**  
**NOTAS A LOS ESTADOS FINANCIEROS**  
**AL 31 DE DICIEMBRE DE 2023**  
**(Cifras en pesos)**

**000413**

1112-160201-02-2023-0001	0119616969 CONV. SAPAM 2023 BBVA	1,173,978.85
1112-160202-02-2023-0001	0119616993 CONV. TRANSITO 2023 BBVA	63,222.89
1112-251603-01-2023-0001	70134791886 PRODDER 2023 CITIBANAMEX	1,219,117.01
1112-25230M-02-2023-0001	0119617078 HIDROCARBURO MARITIMO 2023 BBVA	1,971,158.44
1112-25230M-03-2018-0001	1034823120 HIDROCARBUROS MARITIMAS 2018 BANORTE	6,100.27
1112-25230M-03-2019-0001	1042855975 HIDROCARBUROS MARITIMAS 2019 BANORTE	8,424.54
1112-25230T-02-2023-0001	0119617043 HIDROCARBURO TERRESTRE 2023 BBVA	2,681,039.31
1112-25230T-03-2018-0001	1034822897 HIDROCARBUROS TERRESTRE 2018 BANORTE	5,215.66
1112-25230T-03-2019-0001	1042855966 HIDROCARBUROS TERRESTRE 2019 BANORTE	9,126.86
1112-253302-01-2016-0001	7028712 FISE 2016 CITIBANAMEX	6,434.92
1112-253302-01-2023-0001	70134791819 FISE ESTATAL 2023 CITIBANAMEX	2,699,463.96
1112-253302-01-2023-0002	70134791827 FISE MUNICIPAL 2023 CITIBANAMEX	1,799,244.87
1112-253303-02-2023-0001	0119617027 FONDO III 2023 BBVA	3,084,208.43
1112-253303-06-2011-0001	1229001 FONDO III 2011 SCOTIABANK	9,736.92
1112-253304-01-2015-0001	2455396 FONDO IV 2015 CITIBANAMEX	25.17
1112-253304-01-2023-0001	70132826119 FONDO IV 2023 CITIBANAMEX	0.8
1112-253304-02-2020-0001	0114255925 FONDO IV 2020	606,539.13
1112-253304-02-2021-0001	0116098207 FONDO IV 2021	4,185.01
1112-253304-02-2023-0001	0119617035 FONDO IV 2023 BBVA	2,377,344.14
1112-253304-03-2018-0001	1034718048 FONDO IV 2018 BANORTE	28,531.51
1112-253304-03-2019-0001	1030700504 FONDO IV 2019 BANORTE	710,774.25
1112-259999-18-2023-0050	0112417057 FORTALECE FINANCIERO 2 BBVA	95.66
1112-4102-02-2022-0001	0117900457 INGRESOS DE GESTION 2022	0
1112-4102-02-2022-0004	0118497095 INGRESOS PROPIOS TPV 2022 BBVA	0
1112-5152-01-2014-0001	4688322 SEDATU RESCATE ESPACIOS PUBLICOS 2014 CITIBANAMEX	129.26
1112-5152-01-2016-0002	7028704 APARTADO URBANO 2016 CITIBANAMEX	52.2
1112-5152-01-2016-0003	7028690 PROSAN 2016 CITIBANAMEX	101.31
1112-5152-02-2018-0001	0112417278 SEDATU VIVIENDA FEDERAL 2018	180,760.37
1112-5152-02-2018-0002	0112417200 SEDATU VIVIENDA MUNICIPAL 2018	63,829.12
1112-5152-02-2018-0003	0112417235 SEDATU HABITAT FEDERAL 2018	191,161.56
1112-5152-02-2018-0004	0112417308 SEDATU HABITAT MUNICIPAL 2018	55,394.83
1112-53305-01-2014-0001	603403 SUBSEMUN MUNICIPAL 2014 CITIBANAMEX	2,377.38

**SUBTOTAL: 53,314,799.37**

**1114.- INVERSIONES TEMPORALES**

**\$0.00**

Esta cuenta no refleja movimientos

**Derechos a Recibir Efectivo o Equivalentes y Bienes o Servicios**

**Nota 2:**

**1122. CUENTAS POR COBRAR A CORTO PLAZO**

**\$1,384,144.40**

Esta cuenta representa el saldo pendiente de recibir del convenio PRODDER así como reintegros de Secretaría de finanzas de FISE y aportación municipal de FISE

1122-251603-0015	CONVENIO PRODDER	906,542.00
1122-253302-0003	FISE ESTATAL (FONDO DE INFRAESTRUCTURA SOCIAL PARA LAS ENTIDADES)	286,561.44
1122-253302-0004	FISE MUNICIPAL (FONDO DE INFRAESTRUCTURA SOCIAL PARA LAS ENTIDADES)	191,040.96
		1,384,144.40

**1123. DEUDORES DIVERSOS POR COBRAR A CORTO PLAZO**

**\$72,822.22**

El saldo de esta cuenta de naturaleza deudora está constituido básicamente por los saldos pendientes de subsidio acreditable pendiente de amortizar contra el Impuesto sobre la Renta retenido en sueldos y salarios de las diversas fuentes de financiamiento, así como de comisiones bancarias por servicio de Terminal punto de venta pendientes de reintegrar.

1123-140101-03-2023-0004	DEUDORES DIV CTA 0119617124 IG TPV 2023	4,253.74
1123-152802-0004-2023-0001	Subsidio Al Empleo	44,895.20
1123-152802-03-2023-0003	DEUD DIV DIFERENCIA EN REDONDEO ISR	-0.12
1123-160201-0004-2023-0001	Subsidio Al Empleo	7,294.58
1123-160201-03-2023-0002	DEUD DIV CTA 6993 TRANSITO 2023	782.47
1123-160202-0004-2023-0001	Subsidio Al Empleo	366.56
1123-253304-0004-2023-0001	Subsidio Al Empleo	13,410.92
1123-4102-03-2018-0001	REC PROPIOS 2018 (25600010366 SCOTIABANK)	1,818.88
		72,822.23

**1124. INGRESO POR RECUPERAR A CORTO PLAZO**

**\$ 32,100.04**

El saldo de esta cuenta de naturaleza deudora está constituido básicamente por los saldos pendientes de recaudar por servicio de agua potable.

**Nota 3:**

**1125.- DEUDORES POR ANTICIPOS DE LA TESORERIA A CORTO PLAZO**

**00.00**

Esta cuenta no presenta saldo al cierre del ejercicio.



**1131. ANTICIPO A PROVEEDORES POR PRESTACION DE SERVICIOS**

0

El saldo de esta cuenta se redujo con respecto al mes agosto de 2023, derivado a que en el mes de septiembre de realizaron registros contables de reclasificación de cuentas de activo a corto plazo contra cuentas de activo a largo plazo, derivado de antigüedad de saldos mayores a 365 días, reclasificada en la cuenta 1229 Otros derechos a recibir efectivo o equivalente a largo plazo

**1134. ANTICIPO A CONTRATISTAS POR OBRAS PUBLICAS A CORTO PLAZO \$4,205,868.90**

El importe total de esta cuenta se integra por los anticipos otorgados con recursos provenientes del Fondo de Aportaciones del Ramo 33: FIII y Fise; así como de los Programas del Ramo 23 Hidrocarburos, a los contratistas que a la fecha mantienen una situación contractual con el Ente, derivado de las Obras Publicas contratadas del ejercicio 2023.

1134-25230M-6100-2023-0134	FIARDO S.A. DE C.V.	342,752.49
1134-25230M-6100-2023-0227	MAREMA RAMOS, S.A DE C.V.	95,178.37
1134-25230T-6100-2023-0023	COMERCIALIZADORA Y EDIFICADORA IMCJ S.A. DE C.V.	469,171.79
1134-25230T-6100-2023-0672	ALTO IMPACTO MATISG CONSTRUCCIÓN Y MANTENIMIENTO, S.A. DE C.V.	85,760.59
1134-253302-6100-2023-1075	MARIBEL ESPINOZA BERNAL	674,048.77
1134-253302-6100-2023-1076	LUIS ARTURO SÁNCHEZ VILLEGAS	1,439,347.52
1134-253303-6100-2023-0183	FELIX DAVID ZUÑIGA ZUÑIGA	152,444.88
1134-253303-6100-2023-0205	RAFAEL JIMENEZ PEREZ	649,017.57
1134-253303-6100-2023-0475	INGENIEROS RAFC, S.A. DE C.V.	182,452.62
1134-253303-6100-2023-1017	CONSTRUCTORA Y COMERCIALIZADORA JAYAPA, S.A. DE C.V.	115,694.30
		4,205,868.90

**Bienes disponibles para su Transformación o Consumo (inventarios)**

**Nota 4**

**Inventarios**

Este ente no realiza proceso de transformación

**Nota 5:**

**1151.- ALMACEN DE MATERIALES Y SUMINISTROS DE CONSUMO \$3,059,765.18**

El saldo de esta cuenta se integra por la existencia en almacén de materiales, los cuales se adquirieron parte en el ejercicio 2018.

1151-4-6023-1-25902	PRODUCTOS QUÍMICOS Y REACTIVOS PARA POTABILIZACIÓN Y TRATAMIENTO DE AGUA	1,859,745.18
1151-6-0231-2-5601	FIBRAS SINTÉTICAS, HULE Y PLÁSTICOS Y SUS DERIVADOS	1,200,020.00
		3,059,765.18

El método de valuación del almacén es primeras entradas primeras salidas, a la fecha no se cuenta con almacén de producción, únicamente se maneja almacén de consumo.

**Inversiones Financieras**

**Nota 6:**

**1114. INVERSIONES TEMPORALES.**

\$2,938.57

Esta cuenta refleja saldo pende de bajar de inversión al cierre del periodo.

**Nota 7:**

A la fecha el municipio no tiene contratada inversiones financieras a largo plazo.

**Bienes muebles, inmuebles e intangible**

**Nota 8**

**Bienes muebles e inmuebles**

El rubro de bienes inmuebles se integra por las siguientes cuentas

123	BIENES INMUEBLES, INFRAESTRUCTURA Y CONTRUCCIONES EN PROCESO		\$1,270,552,868.44
1231	TERRENOS	38,610,433.29	
1233	EDIFICIOS NO HABITACIONALES	1,311,230.00	
1235	CONSTRUCCIONES EN PROCESO EN BIENES DE DOMINIO PUBLICO	468,735,879.93	
1236	CONSTRUCCIONES EN PROCESO EN BIENES PROPIOS	761,895,325.22	

Esta cuenta representa el valor de los BIENES INMUEBLES registrados como parte de los bienes del municipio, de las cuales las cuentas obras en proceso se encuentran en depuración entre las direcciones de obras públicas, administración y finanzas, por lo cual en el mes de enero de 2023 se realizó con autorización de cabildo el registro contable de la reclasificación contra resultado de ejercicios anteriores los montos de las obras en proceso del tipo de obras del dominio público con estatus de terminadas y entregadas pólizas Diario 579, 580 y 607 con fecha 27 de enero de 2023.

El rubro de bienes muebles se integra por las siguientes cuentas

<b>124.- BIENES MUEBLES</b>		<b>75,461,088.59</b>
1241	Mobiliario y Equipo de Administración	8,416,451.88
1242	Mobiliario y Equipo Educativo y Recreativo	6,335,9742.31
1243	Equipo e Instrumental Médico y de Laboratorio	397,210.60
1244	Vehículos y Equipo de Transporte	39,109,501.07
1245	Equipo de Defensa y Seguridad	3,434,732.39
1246	Maquinaria, Otros Equipos y Herramientas	15,718,248.34
1247	Colecciones, obras de arte y objetos valiosos	2,048,972.00

El saldo de la cuenta de Bienes Muebles refleja el patrimonio del municipio por la adquisición de bienes los cuales son necesarios para llevar a cabo los Procesos Administrativos y de Operación que permitan el correcto funcionamiento de este Ente.

En el marco de la Ley de Contabilidad, el Municipio busca una estrategia en las actividades de armonización para que cada una de sus direcciones logren cumplir con los objetivos que dicha ley ordena en materia de la valoración de su Patrimonio y así lograr armonizar su contabilidad, con base en las decisiones que alcance el CONAC.

La reducción del importe con respecto al saldo del mes anterior corresponde a que en el mes de diciembre 2023 se realizó el registro de baja de activos con autorización de acta de cabildo número 80/EXT/16-10-2023 en póliza de Diario 1552 de fecha 31 de diciembre de 2023

**1263 DEPRECIACION, DETERIORO Y AMORTIZACION ACUMULADA DE BIENES**

-35,3874,383.90

El saldo de esta cuenta representa el importe depreciado de bienes al mes actual, derivado a que en el mes de agosto autorizado por cabildo en el Séptimo punto de la Sesión Ordinaria número 36/ORD/3008/2022: los Lineamientos para la aplicación e instrumentación del registro contable relativo a la depreciación de bienes pertenecientes al H Ayuntamiento de Macuspana Tabasco, en el cual se determina como método de depreciación el de Línea Recta, en el que se distribuye el costo de adquisición del activo menos su valor de desecho entre el número de años de vida útil, tal como se detalla en el apartado 4. Método de Depreciación del citado Acuerdo. Así mismo en el apartado 5. Vida útil, se establecen los años de vida útil y porcentaje de depreciación anual por cada tipo de bien. Derivado de lo anterior el 31 de agosto de 2022 en la póliza de Diario 836, se realizó a través del sistema integral presupuestal y contable CONPRE el primer registro Contable de depreciación de bienes muebles del municipio, así mismo se ha realizado de manera mensual las depreciaciones pertinentes.

**Nota 9.**

**Activos intangibles.**

A la fecha no se tienen registros en inventarios relacionados con bienes intangibles.

**Estimaciones y Deteriores.**

**Nota 10.**

No se han realizado estimaciones por cuentas incobrables ni por deterioro de bienes

**Otros Activos**

**Nota 11.**

**Derecho a recibir efectivo o equivalente a largo plazo**

**1221. Documentos por cobrar a largo plazo**

\$37,076,890.18

Esta cuenta presenta saldo ya que en el mes de septiembre de 2023 se realizaron registros contables de reclasificación de cuentas de activo a corto plazo contra cuentas de activo a largo plazo, derivado de antigüedad de saldos mayor a 365 días representa el monto de los derechos de cobro a favor del ente público a largo plazo, se integra por los préstamos bancarios de la administración anterior periodo comprendido del 2016-2018 y 2018-2021, dichos se saldos de encontraban registrados en la cuenta 1121 Cuentas por cobrar a corto Plazo

MUNICIPIO DE MACUSPANA  
NOTAS A LOS ESTADOS FINANCIEROS  
AL 31 DE DICIEMBRE DE 2023  
(Cifras en pesos)

000418

1221-1601-1-000TC-00003-18048	4718048 FONDO IV 2018.	485.92
1221-1601-1-000TC-00003-22897	4822897 HIDROCARBUROS TERRESTRE 2018.	-1,662,143.22
1221-1601-1-000TC-00003-23120	4823120 HIDROCARBUROS MARITIMOS 2018.	-2,700,416.46
1221-1601-1-000TC-00003-23399	4823399 CONV. SAPAM 2018.	-1,654,501.13
1221-1601-1-000TC-00003-25487	4825487 CONV. TRANSITO 2018.	-199,230.08
1221-1601-1-000TC-00004-58928	POA EGRESOS 2018	611.67
1221-1601-1-000TC-00006-51389	1351389 FONDO IV 2017.	712,418.38
1221-1601-1-000TC-00006-51443	1351443 PARTICIPACIONES 2017.	2,904,961.33
1221-1601-1-000TC-00006-58758	58758 SAPAM_2018/ PRESTAMO	3,041,047.36
1221-1601-1-000TC-00006-58839	CTA. NO. 08201358839 INGRESOS DE GESTION 2018	94,117.46
1221-1601-1-000TC-00006-58847	58847 FIV/2018_ PRESTAMO	306,567.12
1221-1601-1-000TC-00006-58855	1358855 FONDO III 2018.	-3,755,593.76
1221-1601-1-000TC-00006-58928	1358928 PARTICIPACIONES 2018	3,114,934.04
1221-1601-1-000TC-00006-58936	58936 TRANSITO/ PRESTAMO	149,117.15
1221-1601-1-000TC-00006-58979	1358979 70% FONDO DE COMPENSACION Y DE COMBUSTIBLE MPAL. 2018	135,065.96
1221-1601-1-000TC-00006-60086	1360086 HIDROCARBUROS REGIONES MARITIMAS 2018.	-779,317.76
1221-1601-1-000TC-00006-61406	1361406 VIVIENDA FEDERAL 2018.	-2,000,000.00
1221-1601-1-000TC-00006-61422	1361422 VIVIENDA MUNICIPAL 2018.	-2,000,000.00
1221-1601-1-000TC-00006-61430	1361430 HABITAT MUNICIPAL. 2018.	-4,000,000.00
1221-1601-1-000TC-00006-61457	1361457 FISE 2018.	-2,000,000.00
1221-1601-1-000TC-00006-61465	1361465 FISE MUNICIPAL 2018.	-1,000,000.00
1221-1601-1-000TC-00007-18048	PRESTAMO DE LA CTA. 4822244 PARTICIPACIONES 2018 A LA CT.4718048 FONDO IV 2018	265,586.62
1221-1601-1-08107-00059	PARTICIPACIONES ISSET	286,045.83
1221-1601-3-000TC-00006-58847	58847 FONDO IV/ POR PRESTAMO	857,777.19
1221-1601-3-000TC-00006-58936	58936 CONV. TRANSITO/PRESTAMO	47,651.96
1221-1661-1-000TC-00002-28712	CTA. 70077028712 FISE 2016	6,000.00
1221-1661-1-000TC-00006-56453	56453 R. PROPIOS 2017/ PRESTAMOS	102,405.33
1221-1661-1-000TC-00006-58758	1358758 CONV. SAPAM 2018.	500,000.00
1221-1661-1-000TC-00006-58855	1358855 FONDO III 2018.	1,307,235.60
1221-1661-1-000TC-00006-58928	58928 PARTICIPACIONES 2018/ PRESTAMOS	820,380.33
1221-1661-1-000TC-00006-58936	58936 CONV. TRAN/ PRESTAMO	22,412.98
1221-1661-1-02021-00000-00001	SUBSIDIO AL EMPLEO INGRESO DE GESTION	0.55
1221-1661-2-000TC-00006-58839	58839 R. PROPIOS/PRESTAMOS	17,551.41
1221-1661-2-000TC-00006-58928	58928 PARTICIPACIONES /PRESTAMOS	187,680.99

MUNICIPIO DE MACUSPANA  
NOTAS A LOS ESTADOS FINANCIEROS  
AL 31 DE DICIEMBRE DE 2023  
(Cifras en pesos)

000419

1221-5151-1-000TC-00006-58928	1358928 PARTICIPACIONES 2018	4,000,000.00
1221-5152-1-000TC-00006-58928	1358928 PARTICIPACIONES 2018	4,000,000.00
1221-5230-1-000TC-00006-58847	1358847 FONDO IV 2018.	1,561,000.00
1221-5230-1-000TC-00006-58928	1358928 PARTICIPACIONES 2018	1,439,000.00
1221-523H-1-000TC-00003-22244	4822244 PARTICIPACIONES 2018.	4,362,559.68
1221-523H-1-000TC-00006-58928	1358928 PARTICIPACIONES 2018	779,317.76
1221-523H-1-000TC-00006-58979	1358979 70% FONDO DE COMPENSACION Y DE COMBUSTIBLE MPAL. 2018.	953,992.71
1221-5334-1-000TC-00003-23399	4823399 CONV. SAPAM 2018.	-2,957.95
1221-5334-1-000TC-00006-58758	1358758 CONV. SAPAM 2018.	1,000,000.00
1221-5334-1-000TC-00006-58928	1358928 PARTICIPACIONES 2018	16,305,638.86
1221-5334-1-000TC-02017-58928	58928 PART.2018/ PRESTAMO	439,000.00
1221-5334-2-000TC-00006-51443	51443 PART_2017/ PRESTAMO BANCARIO	61,473.40
1221-5335-1-000TC-00003-22244	4822244 PARTICIPACIONES 2018.	-266,072.54
1221-5335-1-000TC-00003-23399	4823399 CONV. SAPAM 2018.	-450,783.04
1221-5335-1-000TC-00006-51443	1351443 PARTICIPACIONES 2017.	349,096.88
1221-5335-1-000TC-00006-56453	1356453 RECURSOS PROPIOS 2 2017.	48,048.18
1221-5335-1-000TC-00006-58758	1358758 CONV. SAPAM 2018.	200,000.00
1221-5335-1-000TC-00006-58839	CTA. NO. 08201358839 INGRESOS DE GESTION 2018	750,000.00
1221-5335-1-000TC-00006-58855	1358855 FONDO III 2018.	1,100,000.00
1221-5335-1-000TC-00006-58928	58928 PART/ PRESTAMOS	3,218,440.91
1221-5335-1-000TC-00006-58960	1358960 HIDROCARBUROS REGIONES TERRESTRE 2018.	310,000.00
1221-5335-1-000TC-00006-61406	1361406 VIVIENDA FEDERAL 2018.	600,000.00
1221-6021-1-000TC-00003-22244	4822244 PARTICIPACIONES 2018.	199,230.08
1221-6021-1-000TC-00006-58758	1358758 CONV. SAPAM 2018.	400,000.00
1221-6021-1-000TC-00006-58928	58928 PART/2018	481,500.00
1221-6023-1-000TC-00003-12877	4712877 FONDO III 2018.	2,957.95
1221-6023-1-000TC-00003-18048	4718048 FONDO IV 2018.	450,783.04
1221-6023-1-000TC-00003-37589	0112437589 PARTICIPACIONES EGRESOS 2018	1,654,501.13
1221-6023-1-000TC-00006-58928	1358928 PARTICIOANES 2018/ PRESTAMOS	1,310.00
1221-6023-1-02021-00000-00001	SUBSIDIO AL EMPLEO SAPAM	0.36
	<b>SUBTOTAL:</b>	<b>37,076,890.18</b>

**1222. Deudores Diversos a largo plazo**

**\$111,648,764.00**

El saldo de esta cuenta representa la cuenta por cobrar a largo plazo favor del ente público por una antigüedad de 12 meses, incluye el proceso penal presentado por la Dirección de Asuntos Jurídicos ante la fiscalía general del Estado de Tabasco con número de carpeta de investigación número CI-MA\_I-2147/2021, para la recuperación del recurso transferido indebidamente a Industria de la Construcción y Proyectos Vial SA de CV. Por la cantidad de \$605,223.41

Así mismo en el mes de septiembre de 2023 se realizó registro de reclasificación por antigüedad de cuentas de activo a corto plazo con antigüedad mayor a 365 días, estos saldos se encontraban en las cuentas 1123 Deudores Diversos a corto plazo, 1125 Deudores por anticipos de Tesorería a corto plazo, quedando las cuentas siguientes:

1222-1601-1-00001-02015-00421	CARLOS GONZALEZ LEON	11,633.60
1222-1601-1-00001-02015-01144	CIRILO CRUZ DIONISIO	150,000.00
1222-1601-1-00001-02015-01341	FREDDY URBINA ZACARIAS	23,200.00
1222-1601-1-00001-02018-01473	JOSE EDUARDO ROVIROSA RAMIREZ	20,700.00
1222-1601-1-00001-02018-02644	DENIS PEREZ SARRACINO	25,000.00
1222-1601-1-00001-02019-03083	ROBERTO VILLALPANDO ARIAS	172,579.50
1222-1601-1-00001-02019-03105	CARLOS ALBERTO PAYRO RUIZ	15,000.00
1222-1601-1-00001-02020-03083	ROBERTO VILLALPANDO ARIAS	22,851.05
1222-1601-1-00002-02018-02090	DANIEL ALEJANDRO TORRES HERNANDEZ	36.56
1222-1601-1-00002-02019-03087	MARIANA HERNANDEZ GARCIA	70,016.80
1222-1601-1-00003-02015-00005	NOMINA	181,576.47
1222-1601-1-00003-02015-00006	ISSET	755,220.33
1222-1601-1-00003-02015-00015	MUNICIPIO DE MACUSPANA	14,864,252.93
1222-1601-1-00003-02015-00021	ILDEFONSO GONZALEZ TORRES	1,060.25
1222-1601-1-00003-02015-00044	COMISION FEDERAL DE ELECTRICIDAD	43.99
1222-1601-1-00003-02015-00175	IRENE LUNA OCAÑA	20,113.24
1222-1601-1-00003-02015-00906	IVAN BERNARDO LINARES FUERTE	77,160.25
1222-1601-1-00003-02018-00004	CESAR PORFIRIO JIMENEZ CORREA	130,498.19
1222-1601-1-00003-02018-00015	NOMINA	1,548,325.91
1222-1601-1-00003-02018-00016	MUNICIPIO DE MACUSPANA	10,170,250.00
1222-1601-1-00003-02018-00085	CONSORCIO MARIN Y ASOC. S.A	7,156.00
1222-1601-1-00003-02018-01118	JORGE ARMANDO GONZALEZ VARGAS	117,740.00
1222-1601-1-00003-02018-01832	GUADALUPE GOMEZ GONZALEZ	234,400.00
1222-1601-1-00003-02018-02517	MARIA ISABEL SANTIAGO GONZALEZ	84,976.38
1222-1601-1-00003-02018-02578	ANSELMO FERRAL LOPEZ	440,325.09
1222-1601-1-00003-02018-02622	INGENIERIA ESPECIALIZADA JAGUAR S	2,232,985.87
1222-1601-1-00003-02018-02634	ANDRES GUTIERREZ PEDRERO	1,033,810.56
1222-1601-1-00003-02018-02653	LAURA NARVAEZ LARA	190,000.00
1222-1601-1-00003-02018-02689	HUROMA INTERNATIONAL BUSINESS & CUSTOMS SERVICES SA DE C.V.	365,400.00
1222-1601-1-00003-02018-02695	WILBER MARTIN RAMOS PEREZ	286,045.10
1222-1601-1-00003-02018-02708	CONSORCIO DOMAGUI SA. DE C.V.	4,055,305.58
1222-1601-1-00003-02018-02725	CONSTRUCCIONES ALCAME SA. DE C.V	-1,547,405.82
1222-1601-1-00003-02018-02732	INFRAESTRUCTURA APLICADA ABC DE R.L.	1,900,000.00
1222-1601-1-00003-02018-02789	HUMBERTO RODRIGUEZ MAYO	494,100.00

**MUNICIPIO DE MACUSPANA**  
**NOTAS A LOS ESTADOS FINANCIEROS**  
**AL 31 DE DICIEMBRE DE 2023**  
(Cifras en pesos)

000421

1222-1601-1-00003-02018-02802	FRANCISCO DE LOS ANGELES LEON FRANCO	676,000.00
1222-1601-1-00003-02018-02804	AREVA SERVICIOS INDUSTRIALES Y PROT. AMBIENTAL S A DE C.V	600,000.00
1222-1601-1-00003-02018-03070	ANEXION SERVICES AND LOGISTICS SA DE C.V.	3,600,500.21
1222-1601-1-00003-02018-03072	JULIO CESAR VIDAL RODRIGUEZ	500,000.00
1222-1601-1-00003-02018-03502	CONSULTA ACTUARIOS SC	2,000,000.00
1222-1601-1-00003-02018-22244	COMISIONES BANCARIAS	6,005.71
1222-1601-1-00003-02019-00001	MUNICIPIO DE MACUSPANA	2,882,113.95
1222-1601-1-00003-02019-00015	NOMINA	3,026,916.06
1222-1601-1-00003-02019-03222	AURELIO CLARA TAJE	74,811.00
1222-1601-1-00003-02020-00006	MUNICIPIO DE MACUSPANA (SAT RECARGOS Y ACTUALIZACIONES)	1,676,822.12
1222-1601-1-00003-02020-00010	RICARDO MARTINEZ MARTINEZ	66,250.00
1222-1601-1-00004-02019-02467	JULIAN NOTARIO ESTEBAN	5,432.00
1222-1601-1-00004-02020-02467	JULIAN NOTARIO ESTEBAN	1,536.52
1222-1601-1-00005-02018-02651	RUPERTO RAMOS MARIN	3,005.90
1222-1601-1-00005-02019-03540	GERARDO JESUS FALCON DOMINGUEZ	4,820.00
1222-1601-1-00008-02020-03252	JOSE EDUARDO CABRERA MARTINEZ	3,162.70
1222-1601-1-00009-02015-00530	GUADALUPE ZACARIAS CRUZ	1,677.99
1222-1601-1-00009-02018-01795	JOSE ALFREDO SANCHEZ GARCIA	380,000.00
1222-1601-1-00009-02020-03082	RENE GARCIA RAMON	60
1222-1601-1-00010-02017-01456	SHEILA SEGURA PERALES	30,200.00
1222-1601-1-00010-02018-02644	DENIS PEREZ SARRACINO	5,499.00
1222-1601-1-00011-02019-03075	YSAEL RAMIREZ TREJO	15,220.00
1222-1601-1-00012-02020-03553	ALBERTO AGUILAR SARAO	10,000.00
1222-1601-1-00013-02018-02652	PEDRO DE LA CRUZ SALVADOR	7,800.00
1222-1601-1-00018-02015-00530	GUADALUPE ZACARIAS CRUZ	4,000.00
1222-1601-1-00018-02018-01966	MARIA CANDELARIA BECERRA DE DIOS	99,933.92
1222-1601-1-00027-02019-03086	VERONICA CASTILLO REYES	-5,345.15
1222-1601-1-000TC-00002-16694	2916694 CREDITO BANORTE	6,249,139.42
1222-1601-1-000TC-00002-92990	0114192990 INGRESO DE GESTION 2020	79.48
1222-1601-1-000TC-00003-16694	2916694 CREDITO BANORTE	6,292,343.61
1222-1601-1-000TC-00003-27722	0112727722 REC. PROP. 2019	49,634.00
1222-1601-1-02021-00001-00003	INDUSTRIA DE LA CONSTRUCCION Y PROYECTO VIAL SA CE CV	605,223.41
1222-1601-3-00002-02014-00530	GUADALUPE ZACARIAS CRUZ	1,000.00
1222-1601-3-00002-02014-01014	JOEL ALBERTO GARCIA GONZALEZ	5,500.00
1222-1601-3-00003-02014-00489	FRIVEN DE MEXICO, S.A. DE C.V.	219,250.05
1222-1601-3-00003-02014-01017	ORGANIZACION EDITORIAL ACUARIO, S.A. DE C.V.	116,000.00
1222-1601-3-00003-02019-03222	AURELIO CLARA TAJE	17,578.00
1222-1661-1-00001-02015-00015	MUNICIPIO DE MACUSPANA	5,250,000.00
1222-1661-1-00001-02020-03083	ROBERTO VILLALPANDO ARIAS	36,763.40
1222-1661-1-00003-02015-00015	MUNICIPIO DE MACUSPANA	1,643,768.43
1222-1661-1-00003-02015-00085	CONSORCIO MARIN Y ASOCIADOS, S.A. DE C.V.	448,500.00
1222-1661-1-00003-02018-00004	CESAR PORFIRIO JIMENEZ CORREA	169,311.94
1222-1661-1-00003-02018-02720	GYSSOF SA DE CV	1,200,000.00
1222-1661-1-00003-02018-02725	CONSTRUCCIONES ALCAME SA DE C.V	520,895.87
1222-1661-1-00003-02019-03082	ROBERTO VILLALPANDO ARIAS	43,848.00

MUNICIPIO DE MACUSPANA  
NOTAS A LOS ESTADOS FINANCIEROS  
AL 31 DE DICIEMBRE DE 2023  
(Cifras en pesos)

000422

1222-1661-1-00003-02020-00011	RECUPERACION DESCUENTO AGUA	110.05
1222-1661-1-00003-02020-00012	RECUPERACION DESCUENTO PREDIAL (INSEN)	91.35
1222-1661-1-00009-02019-03082	RENE GARCIA RAMON	25,000.00
1222-1661-1-00010-02018-01456	SHEILA SEGURA PERALES	20,305.60
1222-1661-1-00011-02018-02165	DAVID CHABLE GARCIA.	14,430.00
1222-1661-1-00012-02020-03553	ALBERTO AGUILAR SARAO	10,000.00
1222-1661-1-000TC-00002-15287	0112715287 PARTICIPACIONES 2019.	5,869,000.60
1222-1661-1-000TC-00002-92885	0114192885 PAR EGRESO 2020	166,127.05
1222-1661-3-00003-02014-00476	CONSTRUCCION, COMERCIALIZACION Y SERVICIOS TECNICOS AMBIENTALES, S.A. DE C.V.	117,163.06
1222-2621-1-00003-02014-00015	MUNICIPIO DE MACUSPANA	1,426,638.43
1222-2621-1-000TC-00003-27722	0112727722 RECURSOS PROPIOS 2 2019	14,766.00
1222-2621-3-00003-02015-00239	GERARDO GABRIEL SANCHEZ JUAREZ	43,592.30
1222-5011-1-00003-02015-00015	MUNICIPIO DE MACUSPANA	1,000,000.00
1222-5043-3-00002-02014-01014	JOEL ALBERTO GARCIA GONZALEZ	292
1222-5044-1-00003-02017-00009	COMSIONES BANCARIAS	29
1222-5044-1-00003-02018-02389	ALMA ROSA VARGAS GARCIA	1,153,504.12
1222-5044-1-00003-02018-02715	CORPORATIVO VARGOSA SA DE C.V.	800,000.00
1222-5044-1-00011-02018-02165	DAVID CHABLE GARCIA.	22,200.00
1222-5152-1-00003-02018-61406	61406 SEDATU VIVIENDA FEDERAL 2018	256.36
1222-5165-1-00003-02016-00005	SECRETARIA DE PLANEACION Y FINANZAS DEL GOBIERNO DEL ESTADO	5,946.89
1222-5230-1-00006-02017-00015	MUNICIPIO DE MACUSPANA	1,120,790.88
1222-5233-1-00003-02016-00015	MUNICIPIO DE MACUSPANA	233,517.25
1222-523H-1-00003-02017-00015	MUNICIPIO DE MACUSPANA	2,087,186.64
1222-523H-1-00003-02017-03096	MUNICIPIO DE MACUSPANA	2,000,000.00
1222-523H-1-000TC-00003-15287	0112715287 PARTICIPACIONES 2019.	3,945,777.33
1222-523H-1-000TC-00003-16658	1082916658 SAPAM 2020	44,080.00
1222-523M-1-00003-02017-00015	MUNICIPIO DE MACUSPANA	120,928.59
1222-5334-1-00003-02015-00223	MARINO JIMENEZ REYES	0.01
1222-5334-1-00003-02015-00411	DARVIN NARVAEZ PAYAN	0.07
1222-5334-1-00003-02015-01197	YERI GISELA CASTILLO BAUTISTA	0.02
1222-5334-1-00003-02017-00015	MUNICIPIO DE MACUSPANA	674,254.17
1222-5334-1-00003-02018-02715	CORPORATIVO VARGOSA SA. DE C.V.	1,600,000.00
1222-5334-1-00003-02018-02716	CRISTINA CAMPOSECO ZAVALA	400,000.00
1222-5334-1-00003-02021-00003	INDUSTRIALES Y AMBIENTALES DEL SURESTE S.A. DE C.V.	0.02
1222-5334-3-00003-02014-00323	FELICIANO GARCIA MONTERO	8,469.55
1222-5334-3-00003-02015-00225	ADOLFO DAMIAN CHABLE	79,927.97
1222-5334-3-00003-02015-00489	FRIVEN DE MEXICO, S.A. DE C.V.	86,733.81
1222-5335-1-00003-02015-00005	NOMINA	1,589.78
1222-5335-1-00003-02015-00015	MUNICIPIO DE MACUSPANA	507,299.55
1222-5335-1-00003-02015-00085	CONSORCIO MARIN Y ASOCIADOS, S.A. DE C.V.	604,350.00
1222-5335-1-00003-02018-00453	ROBERTO RUIZ ARTEAGA	87,000.00
1222-5335-1-00003-02018-02707	COTFER S.A DE C.V	406,000.00
1222-5335-1-00003-02018-02714	LUIS FERNANDO DEL AGUILA CALZADA	706,200.00
1222-5335-1-00003-02018-02725	CONSTRUCCIONES ALCAME S.A DE C.V.	2.73



**MUNICIPIO DE MACUSPANA**  
**NOTAS A LOS ESTADOS FINANCIEROS**  
**AL 31 DE DICIEMBRE DE 2023**  
**(Cifras en pesos)**

000423

1222-5335-1-00003-02018-02732	INFRAESTRUCTURA APLICADA ABC S. DE R	1,144,000.00
1222-5335-1-00003-02018-02804	AREVA SERVICIOS INDUSTRIALES Y PROT. AMBIENTAL S.A DE C.V	1,000,000.00
1222-5335-1-00003-02018-03072	JULIO CESAR VIDAL RODRIGUEZ	1,100,000.00
1222-5335-1-00003-02018-03091	LUIS FELIPE GARCIA MORALES	2,000,000.00
1222-5335-1-00003-02019-03207	CONSORCIO LEMON SA DE CV	246,257.21
1222-5335-1-00011-02018-00056	VICTOR MANUEL HERNANDEZ ARCOS	7,800.00
1222-5335-1-00011-02018-02165	DAVID CHABLE GARCIA.	75,100.00
1222-5335-1-00011-02019-03075	YSAEL RAMIREZ TREJO	18,950.25
1222-6021-1-00003-02016-00015	MUNICIPIO DE MACUSPANA	135,621.33
1222-6021-1-00003-02017-00015	MUNICIPIO DE MACUSPANA	264,350.39
1222-6021-1-00003-02018-25487	COMISIONES BANCARIAS	452.4
1222-6021-1-000TC-00003-27722	0112727722 RECURSOS PROPIOS 2 2019	57,500.00
1222-6023-1-00003-02015-00015	MUNICIPIO DE MACUSPANA	75,000.00
1222-6023-1-00003-02017-01873	JOSE LUIS PEREZ ZARRAZAGA	120,000.00
1222-6023-1-00003-02018-00015	MUNICIPIO DE MACUSPANA	-16,165.84
1222-6023-1-00003-02018-00039	FELIPE MORALES ARCOS	450,400.00
1222-6023-1-00003-02018-00453	ROBERTO RUIZ ARTEAGA	242,440.00
1222-6023-1-00003-02018-02622	INGENIERIA ESPECIALIZADA JAGUAR S.A DE C.V	943,899.95
1222-6023-1-00003-02018-02708	CONSORCIO DOMAGUI SA. DE C.V.	1,000,000.00
1222-6023-1-00003-02018-03071	CHOCO PUBLICACIONES SA. DE C.V.	550,000.00
1222-6023-1-00003-02018-23399	COMISIONES BANCARIAS	1,809.54
1222-6023-1-00003-02019-00015	NOMINA/COMPENSACION	6,861.23
1222-6023-1-00003-02019-03207	CONSORCIO LEMON SA DE CV	72,492.30
1222-6023-1-00020-02015-00775	ROBERTO GARCIA HERRERA	22,029.56
1222-6023-1-00020-02019-00834	LUIS ALBERTO CORREA PEREZ	20,000.00
1222-6023-1-00020-02021-00075	8495 SAPAM EGRESOS 2021	2,713.98
1222-6023-3-00003-02014-00489	FRIVEN DE MEXICO, S.A. DE C.V.	4,075.15
	<b>TOTAL</b>	<b>111,648,764.00</b>

**1229. Otros derechos a recibir efectivo o equivalente a corto plazo**

**\$8,517,290.69**

El saldo de esta cuenta se deriva a que en el mes de septiembre de 2023 se realizó registro de reclasificación por antigüedad de cuentas de activo a corto plazo con antigüedad mayor a 365 días, estos saldos se encontraban en las cuentas 1131 Anticipo a proveedores por adquisición de bienes y prestación de servicios a corto plazo y 1134 Anticipo a contratista por obra pública a corto plazo

1229-1601-1-00006-02018-00627	CONSTRUDPA S.A. DE C.V.	17,749.66
1229-1601-1-02015-00891	JULIO CESAR ARIAS GALLEGOS	10,000.00
1229-1601-1-02018-00085	CONSORCIO MARIN Y ASOCIADOS SA DE C.V	33,960.00
1229-1601-1-02018-01898	AACORS SOLUCION S. DE RL. DE C.V.	1,743,662.12
1229-1601-3-02014-00044	COMISION FEDERAL DE ELECTRICIDAD	170,874.71
1229-5151-1-00003-02018-02740	SERVICIOS, SUMINISTROS AGRICOLAS Y CONSTRUCCIONES MAYO S.A. DE C.V.	81,755.29
1229-5151-3-00003-02014-01082	FRANCISCO ANTONIO ALEJANDRO ROMERO	99,332.13
1229-5152-1-00010-02018-00789	OBRAS Y PROYECTOS PER, S.A DE C.V.	17,116.26

**MUNICIPIO DE MACUSPANA**  
**NOTAS A LOS ESTADOS FINANCIEROS**  
**AL 31 DE DICIEMBRE DE 2023**  
**(Cifras en pesos)**

000424

1229-5152-1-00010-02018-01943	URBANIZACION Y DESARROLLO DEL SURESTES S.A DE. C.V	1,499.97
1229-5152-1-00010-02018-02252	CONSTRUCTORA LOMA DEL SURESTE S.A. DE C.V.	2,720.08
1229-5152-1-00010-02018-02277	COMARKA FACTORIA S. DE R.L. DE C.V.	7,507.24
1229-5152-1-00010-02018-02716	CRISTINA CAMPOSECO ZAVALA	60,770.66
1229-5152-1-00010-02018-02729	ELVIRA BAEZA SANCHEZ	5,742.21
1229-5152-1-00010-02018-02741	GILBERTO OROCIO ALEJANDRO	560,646.11
1229-5165-3-00009-02014-00418	CORPORATIVO COCO, S.A. DE C.V.	25.14
1229-5165-3-00009-02014-00419	SERVICIOS Y CONSTRUCCIONES JEMSA, S.A. DE C.V.	15.77
1229-5165-3-00009-02014-00488	EDIFICADORA Y COSNSTRUCTORA YAEL, S.A. DE C.V.	15.14
1229-5230-1-00009-02017-02469	MOGA CORPORATIVO Y CONSTRUCCIONES S.A. DE C.V.	87,647.73
1229-5230-2-00003-02018-00476	CONSTRUCCION, COMERCIALIZACION Y SERVICIOS TÉCNICOS AMBIENTALES S.A DE C.V.	106,482.32
1229-5233-2-00003-02017-01647	IVAN ALEJANDRO MEJIA JAUREGUI	4,957.58
1229-523H-1-00003-02018-02722	COMERCIALIZADORA Y ARMADORA TABASQUEÑA, S.A. DE C.V.	25,957.06
1229-5334-1-00002-02015-00612	CONSTRUCTORA LAGOS, S.A DE C.V.,	168,112.19
1229-5334-1-00002-02015-01147	CONSTRUCCIONES PRACTICAS NOP SA DE CV	619,723.56
1229-5334-1-00002-02018-02252	CONSTRUCTORA LOMA DEL SURESTE S.A. DE C.V.	8,549.93
1229-5334-1-00002-02018-02277	COMARKA FACTORIA S. DE R.L. DE C.V.	194,869.56
1229-5334-1-00003-02018-02252	CONSTRUCTORA LOMA DEL SURESTE S.A. DE C.V.	87,470.81
1229-5334-1-00003-02018-02710	INGENIERIA Y SERVICIOS CORHER S.A. DE C.V.	54,934.47
1229-5334-1-00005-02017-02230	JULIO ENRIQUE GUZMAN DE LA CRUZ	9,829.31
1229-5334-1-00006-02015-01057	CONSTRUCTORA LAGOS, S.A DE C.V.,	57,869.73
1229-5334-1-00006-02015-01196	JOSE LUIS PINEDA GUZMAN	57,327.12
1229-5334-1-00006-02016-01807	CARLOS ALBERTO PONS BURELO	5.88
1229-5334-1-00006-02017-02171	GRUPO CONSTRUCTOR MABAC, S.A. DE C.V.	35,953.09
1229-5334-1-00006-02018-00011	FEDERICO VALLADARES OLAN	98,120.49
1229-5334-1-00006-02018-01195	CARLOS MORALES MOLLINEDO	69,148.09
1229-5334-1-00009-02018-02252	CONSTRUCTORA LOMA DEL SURESTE S.A. DE C.V.	22,922.84
1229-5334-1-00009-02018-02710	INGENIERIA Y SERVICIOS CORHER S.A. DE C.V.	66,189.74
1229-5334-1-00009-02020-03669	TM GREEN S.A DE C.V.	-0.01
1229-5334-1-00010-02015-00902	FJ COMERCIALIZADORA Y CONSTRUCTORA, S.A DE C.V.	162,111.89
1229-5334-1-00010-02018-02252	CONSTRUCTORA LOMA DEL SURESTE S.A. DE C.V.	6,560.13
1229-5334-1-00010-02018-02622	INGENIERIA ESPECIALIZADA JAGUAR S.A DE C.V	145,414.48
1229-5334-1-00011-02015-01194	CORPORATIVO CONSTRUCTOR FRAICOR, SA	292,907.73
1229-5334-1-00011-02018-01968	CONSTRUCTORA VAZQUEZ Y CANCINO S.A. DE C.V.	67,683.65
1229-5334-1-00011-02018-02252	CONSTRUCTORA LOMA DEL SURESTE S.A. DE C.V.	46,578.82
1229-5334-1-00011-02018-02622	INGENIERIA ESPECIALIZADA JAGUAR S.A DE C.V	72,996.94
1229-5334-1-02018-02684	JORGE ALBERTO OSORIO PEREZ	115,222.80
1229-5334-1-02018-02789	HUMBERTO RODRIGUEZ MAYO	2,300,520.00
1229-5334-3-00005-02015-00407	RAUL GONZALEZ OLAN	94,834.56
1229-5334-3-00009-02014-00410	REYNA COBA LANDERO	472,137.71
1229-5335-1-02688	DAVID RODRIGUEZ PEREZ	150,858.00
	<b>SUBTOTAL:</b>	<b>8,517,290.69</b>

**PASIVO** **\$156,818,557.88**

Los saldos de estas cuentas representan los compromisos de pago tanto a corto como a largo plazo que tiene este municipio, integrándose de la siguiente manera:

**Cuentas y documentos por pagar**

**Nota 1**

**2111.- SERVICIOS PERSONALES POR PAGAR A CORTO PLAZO** **\$ 31,189,447.46**

Esta cuenta refleja los adeudos por las remuneraciones del personal al servicio del ente público, de carácter permanente o transitorio, se integra principalmente de saldos de ejercicios anteriores diversas cuentas entre las que se encuentran: otras prestaciones sociales y económicas, seguridad social, remuneraciones adicionales y especiales, entre otras, que presentan un saldo total de \$28,943,897.33, así mismo, en esta cuenta se refleja el saldo pendiente de amortizar de la cuenta aportaciones al ISSET de la fuente de participaciones y pendiente de pagar de FIV y SAPAM por un importe total de \$2,245,550.13.

**2112.- PROVEEDORES POR PAGAR A CORTO PLAZO** **\$ 0.00**

Esta cuenta no presenta saldo al cierre del ejercicio 2023.

**2113.- CONTRATISTAS POR OBRAS PUBLICAS POR PAGAR A CORTO PLAZO** **\$0.00**

Esta cuenta no presenta saldo al cierre del ejercicio 2023. Ya que en el mes de septiembre y diciembre de 2023 se realizó registro de reclasificación por de cuentas de pasivo a corto plazo contra cuentas de pasivo a largo plazo, derivado de antigüedad mayor a 365 días, estos saldos se reclasificaron en la cuenta 2215 Contratista por obras públicas por pagar a largo plazo.

**2114.- PARTICIPACIONES Y APORTACIONES POR PAGAR A CORTO PLAZO** **\$191,040.96**

El saldo de esta cuenta corresponde a la aportación pendiente de Fondo III 2023 a FISE Municipal 2023.

**2115.- TRANSFERENCIAS OTORGADAS POR PAGAR A CORTO PLAZO** **\$ 63,200.00**

Esta cuenta representa los adeudos en forma directa o indirecta a los sectores públicos, privado y externo, tales como los apoyos a otorgarse a los contribuyentes para el pago de Impuestos y gastos relacionados con actividades culturales de ejercicios anteriores al periodo de esta administración por un importe de \$63,200.00.

**2117. RETENCIONES Y CONTRIBUCIONES POR PAGAR A CORTO PLAZO** **\$41,077,411.24**

Los saldos que integran la cuenta de RETENCIONES Y CONTRIBUCIONES POR PAGAR A CORTO PLAZO, corresponden a las retenciones sobre las remuneraciones realizadas al personal, así como las contribuciones por pagar, de los cuales corresponden a ejercicios anteriores la cantidad de \$36,326,676.05 y del ejercicio 2023 la cantidad de \$4,750,735.19

**2119. OTRAS CUENTAS POR PAGAR A CORTO PLAZO** **\$0.00**

Esta cuenta no presenta saldo al cierre del ejercicio 2023, ya que en el mes de septiembre de 2023 se realizó registro de reclasificación de cuentas de pasivo a corto plazo contra cuentas de pasivo a largo plazo, derivado de antigüedad mayor a 365 días, estos saldos se reclasificaron en la cuenta 2299 Otros documentos por pagar a largo plazo

**Fondos y Bienes de terceros en garantía y/o Administración**

**Nota2.**

A la fecha no se tienen registrados fondos en bienes de terceros en Administración y/o en Garantía a corto o largo plazo

**Pasivos Diferidos**

**Nota 3**

**OTROS PASIVOS A CORTO PLAZO**

**2191. INGRESOS POR CLASIFICAR** **\$369,614.39**

El saldo de esta cuenta de naturaleza acreedora se integra por los recursos pendientes de oficializar y clasificar según los conceptos del clasificador por rubros de ingresos (CRI), el monto actual se integra por depósitos de terceros y productos financieros por oficializar correspondiente a ejercicios anteriores la cantidad de \$147,158.70 y de ejercicio 2023 la cantidad de \$222,455.69

**2199. OTROS PASIVOS CIRCULANTES** **\$34,126,001.16**

Este pasivo corresponde pasivos de distintas cuentas con saldos de ejercicios anteriores.

**Provisiones**

**Nota 4**

A la fecha no se tienen registrados provisiones.

**Otros pasivos**

**Nota 5**

**PASIVO NO CIRCULANTE**

**2211. PROVEEDORES POR PAGAR A LARGO PLAZO** **\$11,229,107.36**

Esta cuenta presenta saldo ya que en el mes de septiembre de 2023 y diciembre se realizó registro de reclasificación de cuentas de pasivo a corto plazo contra cuentas de pasivo a largo plazo, derivado de antigüedad mayor a 365 días, estos saldos se encontraban en la cuenta 2112 Proveedores por pagar a corto plazo. Y corresponde a cuentas pendientes de pagar de ejercicios anteriores de pasadas administraciones.

**2212. CONTRATISTA POR OBRAS PUBLICAS POR PAGAR A LARGO PLAZO** **\$18,836.247.94**

Esta cuenta presenta saldo ya que en el mes de septiembre de 2023 se realizó registro de reclasificación de cuentas de pasivo a corto plazo contra cuentas de pasivo a largo plazo, derivado de antigüedad mayor a 365 días, estos saldos se encontraban en la cuenta 2113 Contratistas por obra pública por pagar a corto plazo. Y corresponde a cuentas pendientes de pagar de ejercicios anteriores de pasadas administraciones.

**2229. OTROS DOCUMENTOS POR PAGAR A LARGO PLAZO**

**\$19,736,487.37**

Esta cuenta presenta saldo ya que en el mes de septiembre de 2023 se realizó registro de reclasificación de cuentas de pasivo a corto plazo contra cuentas de pasivo a largo plazo, derivado de antigüedad mayor a 365 días, estos saldos se encontraban en la cuenta 2119 Otras cuentas por pagar a corto plazo. Y corresponde a cuentas pendientes de pagar de ejercicios anteriores de pasadas administraciones.

### III) Notas al Estado de Variación en la Hacienda Pública


#### Nota 1

Este estado muestra las variaciones en los rubros de patrimonio contribuido o ganado del ente público y revela de forma general los movimientos de la Hacienda Pública/Patrimonio. Durante el periodo no se realizaron donaciones ni contribuciones al patrimonio y/o capital.

#### Nota 2

El Saldo Neto en la Hacienda Pública/Patrimonio 2023 acumulado al presente mes es de \$1'376,313,244.73, siendo que su movimiento más significativo se registra en el Total de la fila de **Hacienda Pública / Patrimonio Generado Neto Final**, importe que coincide con el rubro **TOTAL HACIENDA PUBLICA / PATRIMONIO** del Estado de Situación Financiera. Por otra parte el saldo que se presenta en el rubro Resultado de ejercicios anteriores fluctúa en relación a la depreciación y baja de bienes.

MUNICIPIO DE MACUSPANA  
NOTAS A LOS ESTADOS FINANCIEROS  
AL 31 DE DICIEMBRE DE 2023  
(Cifras en pesos)

 <p>Municipio de Macuspana, Tabasco Estado de Variación en la Hacienda Pública Del 01 de enero al 31 de diciembre de 2023 (Cifras en Pesos)</p>					
Concepto	Hacienda Pública / Patrimonio Contribuido	Hacienda Pública / Patrimonio Generado de Ejercicios Anteriores	Hacienda Pública / Patrimonio Generado del Ejercicio	Exceso o Insuficiencia en la Actualización de la Hacienda Pública / Patrimonio	Total
<b>Hacienda Pública / Patrimonio Contribuido Neto de 20XN-1</b>	104,845,233.19	0.00	0.00	0.00	104,845,233.19
Aportaciones	0.00	0.00	0.00	0.00	0.00
Donaciones de Capital	4,586,791.92	0.00	0.00	0.00	4,586,791.92
Actualización de la Hacienda Pública/Patrimonio	100,258,441.27	0.00	0.00	0.00	100,258,441.27
<b>Hacienda Pública / Patrimonio Generado Neto de 20XN-1</b>	0.00	1,142,249,629.80	0.00	0.00	1,142,249,629.80
Resultados del Ejercicio (Ahorro/Desahorro)	0.00	0.00	0.00	0.00	0.00
Resultados de Ejercicios Anteriores	0.00	1,142,083,164.09	0.00	0.00	1,142,083,164.09
Revalúos	0.00	0.00	0.00	0.00	0.00
Reservas	0.00	0.00	0.00	0.00	0.00
Rectificaciones de Resultados de Ejercicios Anteriores	0.00	166,465.71	0.00	0.00	166,465.71
<b>Exceso o Insuficiencia en la Actualización de la Hacienda Pública / Patrimonio Neto de 20XN-1</b>	0.00	0.00	0.00	-13,774,540.25	-13,774,540.25
Resultado por Posición Monetaria	0.00	0.00	0.00	-13,774,540.25	-13,774,540.25
Resultado por Tenencia de Activos no Monetarios	0.00	0.00	0.00	0.00	0.00
<b>Hacienda Pública / Patrimonio Neto Final de 20XN-1</b>	104,845,233.19	1,142,249,629.80	0.00	-13,774,540.25	1,233,320,322.74
<b>Cambios en la Hacienda Pública / Patrimonio Contribuido Neto de 20XN</b>	0.00	0.00	0.00	0.00	0.00
Aportaciones	0.00	0.00	0.00	0.00	0.00
Donaciones de Capital	0.00	0.00	0.00	0.00	0.00
Actualización de la Hacienda Pública/Patrimonio	0.00	0.00	0.00	0.00	0.00
<b>Variaciones de la Hacienda Pública / Patrimonio Generado Neto de 20XN</b>	0.00	-220,443,266.77	363,436,188.76	0.00	142,992,921.99
Resultados del Ejercicio (Ahorro/Desahorro)	0.00	0.00	363,436,188.76	0.00	363,436,188.76
Resultados de Ejercicios Anteriores	0.00	-220,443,266.77	0.00	0.00	-220,443,266.77
Revalúos	0.00	0.00	0.00	0.00	0.00
Reservas	0.00	0.00	0.00	0.00	0.00
Rectificaciones de Resultados de Ejercicios Anteriores	0.00	0.00	0.00	0.00	0.00
<b>Cambios en el Exceso o Insuficiencia en la Actualización de la Hacienda Pública / Patrimonio Neto de 20XN</b>	0.00	0.00	0.00	0.00	0.00
Resultado por Posición Monetaria	0.00	0.00	0.00	0.00	0.00
Resultado por Tenencia de Activos no Monetarios	0.00	0.00	0.00	0.00	0.00
<b>Hacienda Pública / Patrimonio Neto Final de 20XN</b>	104,845,233.19	921,806,363.03	363,436,188.76	-13,774,540.25	1,376,313,244.73



MUNICIPIO DE MACUSPANA  
NOTAS A LOS ESTADOS FINANCIEROS  
AL 31 DE DICIEMBRE DE 2023  
(Cifras en pesos)

000429



Municipio de Macuspána, Tabasco  
Estado de Situación Financiera  
Al 31 de diciembre de 2023  
(Cifras en pesos)

ACTIVO	DICIEMBRE	NOVIEMBRE	PASIVO	DICIEMBRE	NOVIEMBRE
<b>Activo Circulante</b>			<b>Pasivo Circulante</b>		
Efectivo y Equivalentes	56,504,582.96	130,491,506.79	Cuentas por Pagar a Corto Plazo	72,521,228.50	80,392,105.84
Derechos a Recibir Efectivo o Equivalentes	1,489,067.57	9,067,123.54	Documentos por Pagar a Corto Plazo	0.00	0.00
Derechos a Recibir Bienes o Servicios	4,205,868.90	14,382,149.25	Porción a Corto Plazo de la Deuda Pública a Largo Plazo	0.00	0.00
Inventarios	0.00	0.00	Títulos y Valores a Corto Plazo	0.00	0.00
Almacenes	3,059,766.18	3,059,766.18	Pasivos Diferidos a Corto Plazo	0.00	0.00
Estimación por Pérdida o Deterioro de Activos Circulantes	0.00	0.00	Fondos y Bienes de Terceros en Garantía y/o	0.00	0.00
Otros Activos Circulantes	0.00	0.00	Administración a Corto Plazo	0.00	0.00
<b>Total de Activos Circulantes</b>	<b>65,259,284.61</b>	<b>157,000,594.76</b>	Provisiones a Corto Plazo	0.00	0.00
			Otros Pasivos a Corto Plazo		
<b>Activo No Circulante</b>			<b>Total de Pasivos Circulantes</b>	<b>72,521,228.50</b>	<b>80,392,105.84</b>
Inversiones Financieras a Largo Plazo	0.00	0.00			
Derechos a Recibir Efectivo o Equivalentes a Largo Plazo	157,242,944.87	157,242,944.87	<b>Pasivo No Circulante</b>		
Bienes Inmuebles, Infraestructura y Construcción en Proceso	1,270,552,868.44	1,224,712,767.81	Cuentas por Pagar a Largo Plazo	30,065,226.46	30,065,226.46
Bienes Muebles	75,461,098.59	78,728,492.41	Documentos por Pagar a Largo Plazo	19,736,487.37	19,736,487.37
Activos Intangibles	0.00	0.00	Deuda Pública a Largo Plazo	0.00	0.00
Depreciación, Deterioro y Amortización Acumulada de Bie	-35,384,383.90	-41,276,203.31	Pasivos Diferidos a Largo Plazo	0.00	0.00
Activos Diferidos	0.00	0.00	Fondos y Bienes de Terceros en Garantía y/o	0.00	0.00
Estimación por Pérdida o Deterioro de Activos No Circular	0.00	0.00	Administración a Largo Plazo	0.00	0.00
Otros Activos No Circulantes	0.00	0.00	Provisiones a Largo Plazo	0.00	0.00
<b>Total de Activos No Circulantes</b>	<b>1,467,872,518.00</b>	<b>1,419,408,001.75</b>	<b>Total de Pasivos No Circulantes</b>	<b>49,801,713.83</b>	<b>49,801,713.83</b>
<b>Total del Activo</b>	<b>1,533,131,802.61</b>	<b>1,576,408,596.51</b>	<b>Total del Pasivo</b>	<b>122,322,942.33</b>	<b>130,193,819.67</b>
			<b>HACIENDA PÚBLICA/PATRIMONIO</b>		
			<b>Hacienda Pública/Patrimonio Contribuido</b>		
			Aportaciones	0.00	0.00
			Donaciones de Capital	4,586,791.92	4,586,791.92
			Actualización de la Hacienda Pública/Patrimonio	100,258,441.27	100,258,441.27
			<b>Hacienda Pública/Patrimonio Generado</b>		
			Resultados del Ejercicio (Ahorro/Desahorro)	363,436,188.76	396,265,126.93
			Resultados de Ejercicios Anteriores	921,639,897.32	923,563,411.47
			Revalúos	0.00	0.00
			Reservas	0.00	0.00
			Rectificaciones de Resultados de Ejercicios Anteriores	166,465.71	166,465.71
			<b>Exceso o Insuficiencia en la Actualización de la Hacienda Pública/Patrimonio</b>		
			Resultado por Posición Monetaria	-13,774,540.25	-13,774,540.25
			Resultado por Tenencia de Activos no Monetarios	0.00	0.00
			<b>Total Hacienda Pública/Patrimonio</b>	<b>1,376,311,244.73</b>	<b>1,411,065,707.05</b>
			<b>Total del Pasivo y Hacienda Pública/Patrimonio</b>	<b>1,533,131,802.61</b>	<b>1,576,408,596.51</b>

#### IV) Notas al Estado de Flujo de efectivo

##### Efectivo y equivalente de efectivo al final del ejercicio.

Este estado se formula en términos del flujo de efectivo del ente y revela el origen y aplicación de los recursos divididos en operación, financiamiento e inversión del ente público.

##### Nota 1

El saldo de la cuenta Efectivo y Equivalentes al Efectivo al Final del Ejercicios por la cantidad de **\$56,504,582.96** se integra de efectivo por la cantidad de **\$3,189,783.59**, el cual incluye importe de la caja del ejercicio 2018, que corresponde a una amortización que no se realizó, derivado del descuento de Fideicomiso banca afirme. Así como por el saldo de las cuentas de bancos por la cantidad de **\$53,314,799.37**


CONCEPTO	ACTUAL	ANTERIOR
EFFECTIVO	3,189,783.59	3,255,188.31
BANCOS/TESORERIA	53,314,799.37	127,236,318.48
<b>TOTAL EFECTIVO Y EQUIVALENTES</b>	<b>56,504,582.96</b>	<b>130,491,506.79</b>

MUNICIPIO DE MACUSPANA  
NOTAS A LOS ESTADOS FINANCIEROS  
AL 31 DE DICIEMBRE DE 2023  
(Cifras en pesos)

000430

Nota 2

CONCEPTO	ACTUAL	ANTERIOR
Resultado del ejercicio Ahorro/Desahorro	363,436,188.76	396,265,136.93
Movimientos de partidas (o rubros) que no afectan el efectivo		
Depreciación		
Amortización		
Incremento en las provisiones		
Incremento en provisiones producidas por revaluación		
Ganancia/pérdida en venta de bienes muebles, inmuebles e intangibles		
Incremento en cuentas por cobrar		
<b>Flujo de efectivo Neto de las Actividades de Operación</b>	<b>363,436,188.76</b>	<b>396,265,136.93</b>

 Municipio de Macuspana, Tabasco Estado de Flujo de Efectivo Del 01 al 31 de diciembre de 2023 (Cifras en pesos)			
Concepto	DICIEMBRE	NOVIEMBRE	
<b>Flujos de Efectivo de las Actividades de Operación</b>			
<b>Origen</b>	<b>1,104,628,381.32</b>	<b>1,036,400,149.93</b>	
Impuestos	17,725,770.79	16,834,677.34	
Cuotas y Aportaciones de Seguridad Social	0.00	0.00	
Contribuciones de Mejoras	0.00	0.00	
Derechos	33,457,815.64	32,163,504.20	
Productos	2,709,948.72	2,584,767.85	
Aprovechamientos	9,521,282.70	8,847,778.92	
Ingresos por Venta de Bienes y Prestación de Servicios	0.00	0.00	
Participaciones, Aportaciones, Convenios, Incentivos Derivados de la Colaboración Fiscal y Fondos Distintos de Aportaciones	1,041,213,563.47	975,969,421.62	
Transferencias, Asignaciones, Subsidios y Subvenciones, y Pensiones y Jubilaciones	0.00	0.00	
Otros Orígenes de Operación	0.00	0.00	
<b>Aplicación</b>	<b>741,192,192.56</b>	<b>640,135,013.00</b>	
Servicios Personales	419,363,357.78	355,226,601.77	
Materiales y Suministros	97,970,402.41	87,301,954.29	
Servicios Generales	133,276,802.50	116,909,937.77	
Transferencias Internas y Asignaciones al Sector Público	0.00	0.00	
Transferencias al resto del Sector Público	0.00	0.00	
Subsidios y Subvenciones	2,372,620.00	2,372,620.00	
Ayudas Sociales	18,429,092.24	16,752,099.04	
Pensiones y Jubilaciones	0.00	0.00	
Transferencias a Fideicomisos, Mandatos y Contratos Análogos	0.00	0.00	
Transferencias a la Seguridad Social	0.00	0.00	
Donativos	0.00	0.00	
Transferencias al Exterior	0.00	0.00	
Participaciones	0.00	0.00	
Aportaciones	0.00	0.00	
Convenios	31,864,274.28	24,618,715.81	
Otras Aplicaciones de Operación	37,915,643.35	36,953,084.32	
<b>Flujos Netos de Efectivo por Actividades de Operación</b>	<b>363,436,188.76</b>	<b>396,265,136.93</b>	



## V) Conciliación entre los ingreso presupuestarios y contables, así como entre los egresos presupuestarios y los gastos contables.

En la Conciliación de ingreso presupuestarios y contables cierre del periodo en el rubro ingreso presupuestario no refleja diferencia con el ingreso contable, ya que fueron registrados todos los ingresos recibidos tanto contables como presupuestal. Siendo el total de ingreso que se refleja la conciliación de ingresos el importe de **\$1,104,628,381.32**; siendo el mismo importe que refleja en el estado de actividades y el estado analítico de ingreso.

Municipio de Macuspana, Tabasco Conciliación entre los Ingresos Presupuestarios y Contables Del 01 de enero al 31 de diciembre de 2023 (Cifras en pesos)	
<b>1. Total de Ingresos Presupuestarios</b>	<b>1,104,628,381.32</b>
<b>2. Más Ingresos Contables No Presupuestarios</b>	<b>0.00</b>
2.1 Ingresos Financieros	0.00
2.2 Incremento por Variación de Inventarios	0.00
2.3 Disminución del Exceso de Estimaciones por Pérdida o Deterioro u Obsolescencia	0.00
2.4 Disminución del Exceso de Provisiones	0.00
2.5 Otros Ingresos y Beneficios Varios	0.00
2.6 Otros Ingresos Contables no Presupuestarios	0.00
<b>3. Menos Ingresos Presupuestarios No Contables</b>	<b>0.00</b>
3.1 Aprovechamientos Patrimoniales	0.00
3.2 Ingresos Derivados de Financiamientos	0.00
3.3 Otros Ingresos Presupuestarios no Contables	0.00
<b>4. Total de Ingresos Contables</b>	<b>1,104,628,381.32</b>

En la conciliación de egreso presupuestario y contable se puede identificar que el total de egreso Presupuestario por **\$1,113,173,418.18** menos los egresos presupuestarios no contables, por la cantidad de **\$507,867,271.38** más Gastos contables no Presupuestales por **\$135,886,045.76**, genera un total de Gastos contables por la cantidad de **\$640.135.013.00**, coincidiendo con el Gastos Contables que se refleja en el Edo de Actividades Total de Gastos y otras Pérdidas por **\$741,192,192.56**

MUNICIPIO DE MACUSPANA  
NOTAS A LOS ESTADOS FINANCIEROS  
AL 31 DE DICIEMBRE DE 2023  
(Cifras en pesos)

Municipio de Macuspana, Tabasco Conciliación entre los Egresos Presupuestarios y los Gastos Contables Del 01 de enero al 31 de diciembre de 2023 (Cifras en pesos)	
<b>1. Total de Egresos Presupuestarios</b>	<b>1,113,173,418.18</b>
<b>2. Menos Egresos Presupuestarios No Contables</b>	<b>507,867,271.38</b>
2.1 Materias Primas y Materiales de Producción y Comercialización	211,062.00
2.2 Materiales y Suministros	97,759,340.41
2.3 Mobiliario y Equipo de Administración	1,996,393.14
2.4 Mobiliario y Equipo Educativo y Recreativo	1,174,301.30
2.5 Equipo e Instrumental Médico y de Laboratorio	78,764.00
2.6 Vehículos y Equipo de Transporte	13,604,438.77
2.7 Equipo de Defensa y Seguridad	0.00
2.8 Maquinaria, Otros Equipos y Herramientas	4,339,980.46
2.9 Activos Biológicos	0.00
2.10 Bienes Inmuebles	5,000,000.00
2.11 Activos Intangibles	0.00
2.12 Obra Pública en Bienes de Dominio Público	286,816,612.51
2.13 Obra Pública en Bienes Propios	60,744,704.19
2.14 Acciones y Participaciones de Capital	0.00
2.15 Compra de Títulos y Valores	0.00
2.16 Concesión de Préstamos	0.00
2.17 Inversiones en Fideicomisos, Mandatos y Otros Análogos	0.00
2.18 Provisiones para Contingencias y Otras Erogaciones Especiales	0.00
2.19 Amortización de la Deuda Pública	17,196,900.00
2.20 Adeudos de Ejercicios Fiscales Anteriores (ADEFAS)	8,614,958.60
2.21 Otros Egresos Presupuestales No Contables	10,329,816.00
<b>3. Más Gastos Contables No Presupuestales</b>	<b>135,886,045.76</b>
3.1 Estimaciones, Depreciaciones, Deterioros, Obsolescencia y Amortizaciones	1,773,968.75
3.2 Provisiones	0.00
3.3 Disminución de Inventarios	0.00
3.4 Aumento por Insuficiencia de Estimaciones por Pérdida o Deterioro u Obsolescencia	0.00
3.5 Aumento por Insuficiencia de Provisiones	0.00
3.6 Otros Gastos	8,614,958.60
3.7 Otros Gastos Contables No Presupuestarios	125,497,118.41
<b>4. Total de Gastos Contables</b>	<b>741,192,192.56</b>

**Notas al Estado de Cambio en la situación financiera**

Con respecto a este estado financiero la diferencia que resulta en el rubro ACTIVO entre Total Aplicación por el importe de \$303,322,877.10 menos el Total Origen por la cantidad de \$163,431,797.69 es igual al total de variación del periodo del estado analítico del activo por la cantidad de **\$139,891,079.41**

Municipio de Macuspána, Tabasco Estado de Cambio en la Situación Financiera Del 01 de enero al 31 de diciembre de 2023 (Cifras en Pesos)		
	Origen	Aplicación
<b>ACTIVO</b>		
<b>Activo Circulante</b>	<b>163,431,797.69</b>	<b>303,322,877.10</b>
Efectivo y Equivalentes	0.00	2,465,345.67
Derechos a Recibir Efectivo o Equivalentes	147,154,124.86	0.00
Derechos a Recibir Bienes o Servicios	16,277,672.83	0.00
Inventarios	0.00	0.00
Almacenes	0.00	0.00
Estimación por Pérdida o Deterioro de Activos Circulantes	0.00	0.00
Otros Activos Circulantes	0.00	0.00
<b>Activo No Circulante</b>		
Inversiones Financieras a Largo Plazo	0.00	0.00
Derechos a Recibir Efectivo o Equivalentes a Largo Plazo	0.00	156,637,721.46
Bienes Inmuebles, Infraestructura y Construcciones en Proceso	0.00	129,030,903.44
Bienes Muebles	0.00	13,105,633.05
Activos Intangibles	0.00	0.00
Depreciación, Deterioro y Amortización Acumulada de Bienes	0.00	2,083,273.48
Activos Diferidos	0.00	0.00
Estimación por Pérdida o Deterioro de Activos no Circulantes	0.00	0.00
Otros Activos no Circulantes	0.00	0.00

↓  
139,891,079.41

Municipio de Macuspána, Tabasco Estado Analítico del Activo Del 01 de enero al 31 de diciembre de 2023 (Cifras en Pesos)					
Concepto	Saldo Inicial 1	Cargos del Periodo 2	Abonos del Periodo 3	Saldo Final 4 (1+2-3)	Variación del Periodo (4-1)
<b>ACTIVO</b>	<b>1,393,240,723.20</b>	<b>5,424,222,855.26</b>	<b>5,284,331,775.85</b>	<b>1,533,131,802.61</b>	<b>139,891,079.41</b>
<b>Activo Circulante</b>	<b>226,225,736.63</b>	<b>4,887,470,248.27</b>	<b>5,048,436,700.29</b>	<b>65,259,284.61</b>	<b>-160,966,452.02</b>
Efectivo y Equivalentes	54,039,237.29	3,552,999,058.36	3,550,533,712.69	56,504,582.96	2,465,345.67
Derechos a Recibir Efectivo o Equivalentes	148,643,192.43	1,157,289,405.18	1,304,443,530.04	1,489,067.57	-147,154,124.86
Derechos a Recibir Bienes o Servicios	20,483,541.73	100,926,186.89	117,203,859.72	4,205,868.90	-16,277,672.83
Inventarios	0.00	0.00	0.00	0.00	0.00
Almacenes	3,059,765.18	76,255,597.84	76,255,597.84	3,059,765.18	0.00
Estimación por Pérdida o Deterioro de Activos Circulantes	0.00	0.00	0.00	0.00	0.00
Otros Activos Circulantes	0.00	0.00	0.00	0.00	0.00
<b>Activo No Circulante</b>	<b>1,167,014,986.57</b>	<b>536,752,606.99</b>	<b>235,895,075.56</b>	<b>1,467,872,518.00</b>	<b>300,857,531.43</b>
Inversiones Financieras a Largo Plazo	0.00	0.00	0.00	0.00	0.00
Derechos a Recibir Efectivo o Equivalentes a Largo Plazo	605,223.41	156,637,721.46	0.00	157,242,944.87	156,637,721.46
Bienes Inmuebles, Infraestructura y Construcciones en Proceso	1,141,521,965.00	352,561,316.70	223,530,413.26	1,270,552,868.44	129,030,903.44
Bienes Muebles	62,355,455.54	21,193,877.67	8,088,244.62	75,461,088.59	13,105,633.05
Activos Intangibles	0.00	0.00	0.00	0.00	0.00
Depreciación, Deterioro y Amortización Acumulada de Bienes	-37,467,657.38	6,359,691.16	4,276,417.68	-35,384,383.90	2,083,273.48
Activos Diferidos	0.00	0.00	0.00	0.00	0.00
Estimación por Pérdida o Deterioro de Activos no Circulantes	0.00	0.00	0.00	0.00	0.00
Otros Activos no Circulantes	0.00	0.00	0.00	0.00	0.00

## Notas al Estado analítico del activo

Este estado muestra el comportamiento de los fondos, valores, derechos y bienes identificados y cuantificados en términos monetarios, presentando el saldo al inicio del ejercicio, incrementos, decrementos y el saldo final.

El saldo final del activo por la cantidad **\$1'533,131,802.61** se integra de Total de activo circulante por **\$65,259,284.61** más total de Activo no Circulante por **\$1,467,872,518.00** importe que también se refleja en el saldo del estado de Situación Financiera en el rubro Total del Activo

Municipio de Macuspana, Tabasco					
Estado Analítico del Activo					
Del 01 de enero al 31 de diciembre de 2023					
(Cifras en Pesos)					
Concepto	Saldo Inicial 1	Cargos del Periodo 2	Abonos del Periodo 3	Saldo Final 4 (1+2-3)	Variación del Periodo (4-1)
<b>ACTIVO</b>	<b>1,393,240,723.20</b>	<b>5,424,222,855.26</b>	<b>5,284,331,775.85</b>	<b>1,533,131,802.61</b>	<b>139,891,079.41</b>
<b>Activo Circulante</b>	<b>226,225,736.63</b>	<b>4,887,470,248.27</b>	<b>5,048,436,700.29</b>	<b>65,259,284.61</b>	<b>-160,966,452.02</b>
Efectivo y Equivalentes	54,039,237.29	3,552,999,058.36	3,550,533,712.69	56,504,582.96	2,465,345.67
Derechos a Recibir Efectivo o Equivalentes	148,643,192.43	1,157,289,405.18	1,304,443,530.04	1,489,067.57	-147,154,124.86
Derechos a Recibir Bienes o Servicios	20,483,541.73	100,926,186.89	117,203,859.72	4,205,868.90	-16,277,672.83
Inventarios	0.00	0.00	0.00	0.00	0.00
Almacenes	3,059,765.18	76,255,597.84	76,255,597.84	3,059,765.18	0.00
Estimación por Pérdida o Deterioro de Activos Circulantes	0.00	0.00	0.00	0.00	0.00
Otros Activos Circulantes	0.00	0.00	0.00	0.00	0.00
<b>Activo No Circulante</b>	<b>1,167,014,986.57</b>	<b>536,752,606.99</b>	<b>235,895,075.56</b>	<b>1,467,872,518.00</b>	<b>300,857,531.43</b>
Inversiones Financieras a Largo Plazo	0.00	0.00	0.00	0.00	0.00
Derechos a Recibir Efectivo o Equivalentes a Largo Plazo	605,223.41	156,637,721.46	0.00	157,242,944.87	156,637,721.46
Bienes Inmuebles, Infraestructura y Construcciones en Proceso	1,141,521,965.00	352,561,316.70	223,530,413.26	1,270,552,868.44	129,030,903.44
Bienes Muebles	62,355,455.54	21,191,877.67	8,088,244.62	75,461,088.59	13,105,633.05
Activos Intangibles	0.00	0.00	0.00	0.00	0.00
Depreciación, Deterioro y Amortización Acumulada de Bienes	-37,467,657.38	6,359,691.16	4,276,417.68	-35,384,383.90	2,083,273.48
Activos Diferidos	0.00	0.00	0.00	0.00	0.00
Estimación por Pérdida o Deterioro de Activos no Circulantes	0.00	0.00	0.00	0.00	0.00
Otros Activos no Circulantes	0.00	0.00	0.00	0.00	0.00

## c) NOTAS DE MEMORIA (CUENTAS DE ORDEN)

### Cuentas de Orden Contables

#### Juicios

A la presente fecha el municipio presenta saldos en las cuentas de orden contables que deriva de la cuenta juicios demandas judiciales en proceso de resolución

7410-0001    DEMANDAS JUDICIALES PROCESO DE RESOLUCIÓN    \$187,870,301.45

### Cuentas de Orden Presupuestario

En el presente mes los momentos contables de las cuentas de orden presupuestales de los Ingresos y Egresos presupuestales, reflejan saldos con los siguientes importes:

#### Cuentas de ingreso

Cuentas de orden presupuestarias de ingreso		
	Concepto	2023
8110	Ley de ingresos Estimada	1,064,530,671.00
8120	Ley de ingreso por Ejecutar	1,104,628,381.32
8130	Modificaciones a la Ley de ingresos estimada	40,097,710.32
8140	Ley de ingreso Devengada	1,104,628,381.32
8150	Ley de ingresos Recaudada	1,103,212,135.98

#### Cuentas de egresos

Cuentas de orden presupuestarias de egreso		
	Concepto	2023
8210	Presupuesto de egreso Aprobado	1,064,530,671.00
8220	Presupuesto de egreso por Ejercer	27,795,259.17
8230	Modificaciones al Presupuesto de Egresos Aprobado	97,083,084.82
8240	Presupuesto de egresos Comprometido	1,133,818,496.65
8250	Presupuesto de egresos Devengado	1,113,173,418.18
8260	Presupuesto de egresos Ejercido	1,113,173,418.18
8270	Presupuesto de egresos Pagado	1,105,976,178.54

LIC. JULIO ERNESTO GUTIERREZ BOCANEGRA  
PRESIDENTE MUNICIPAL

C.P. GUILLERMO CORTAZAR GUTIERREZ  
DIRECTOR DE FINANZAS

LIC. ETHEL VICTORIA CORDOVA GIL  
SINDICO DE HACIENDA





**Municipio de Macuspana, Tabasco**  
**Estado Analítico del Activo**  
**Del 01 de enero al 31 de diciembre de 2023**  
**(Cifras en Pesos)**

Concepto	Saldo Inicial 1	Cargos del Período 2	Abonos del Período 3	Saldo Final 4 (1+2-3)	Variación del Período (4-1)
<b>ACTIVO</b>	<b>1,393,240,723.20</b>	<b>5,424,222,855.26</b>	<b>5,284,331,775.85</b>	<b>1,533,131,802.61</b>	<b>139,891,079.41</b>
<b>Activo Circulante</b>	<b>226,225,736.63</b>	<b>4,887,470,248.27</b>	<b>5,048,436,700.29</b>	<b>65,259,284.61</b>	<b>-160,966,452.02</b>
Efectivo y Equivalentes	54,039,237.29	3,552,999,058.36	3,550,533,712.69	56,504,582.96	2,465,345.67
Derechos a Recibir Efectivo o Equivalentes	148,643,192.43	1,157,289,405.18	1,304,443,530.04	1,489,067.57	-147,154,124.86
Derechos a Recibir Bienes o Servicios	20,483,541.73	100,926,186.89	117,203,859.72	4,205,868.90	-16,277,672.83
Inventarios	0.00	0.00	0.00	0.00	0.00
Almacenes	3,059,765.18	76,255,597.84	76,255,597.84	3,059,765.18	0.00
Estimación por Pérdida o Deterioro de Activos Circulantes	0.00	0.00	0.00	0.00	0.00
Otros Activos Circulantes	0.00	0.00	0.00	0.00	0.00
<b>Activo No Circulante</b>	<b>1,167,014,986.57</b>	<b>536,752,606.99</b>	<b>235,895,075.56</b>	<b>1,467,872,518.00</b>	<b>300,857,531.43</b>
Inversiones Financieras a Largo Plazo	0.00	0.00	0.00	0.00	0.00
Derechos a Recibir Efectivo o Equivalentes a Largo Plazo	605,223.41	156,637,721.46	0.00	157,242,944.87	156,637,721.46
Bienes Inmuebles, Infraestructura y Construcciones en Proceso	1,141,521,965.00	352,561,316.70	223,530,413.26	1,270,552,868.44	129,030,903.44
Bienes Muebles	62,355,455.54	21,193,877.67	8,088,244.62	75,461,088.59	13,105,633.05
Activos Intangibles	0.00	0.00	0.00	0.00	0.00
Depreciación, Deterioro y Amortización Acumulada de Bienes	-37,467,657.38	6,359,691.16	4,276,417.68	-35,384,383.90	2,083,273.48
Activos Diferidos	0.00	0.00	0.00	0.00	0.00
Estimación por Pérdida o Deterioro de Activos no Circulantes	0.00	0.00	0.00	0.00	0.00
Otros Activos no Circulantes	0.00	0.00	0.00	0.00	0.00

Bajo protesta de decir verdad declaramos que los Estados Financieros y sus notas, son razonablemente correctos y son responsabilidad del emisor.

  
 LIC. JULIO ERNESTO GUTIERREZ BOCANEGRA  
 PRESIDENTE MUNICIPAL

  
 C.P. GUILLERMO CORTAZAR GUTIERREZ  
 DIRECTOR DE FINANZAS

  
 LIC. ETHEL VICTORIA CORDOVA GIL  
 SINDICO DE HACIENDA



**Municipio de Macuspana, Tabasco**  
**Estado Analítico de la Deuda y Otros Pasivos**  
**Del 01 de enero al 31 de diciembre de 2023**  
**(Cifras en Pesos)**

Denominación de las Deudas	Moneda de Contratación	Institución o País Acreedor	Saldo Inicial del Periodo	Saldo Final del Periodo
<b>DEUDA PÚBLICA</b>				
<b>Corto Plazo</b>				
<b>Deuda Interna</b>	0.00	0.00	0.00	0.00
Instituciones de Crédito			0.00	0.00
Títulos y Valores			0.00	0.00
Arrendamientos Financieros			0.00	0.00
<b>Deuda Externa</b>	0.00	0.00	0.00	0.00
Organismos Financieros Internacionales	0.00	0.00	0.00	0.00
Deuda Bilateral	0.00	0.00	0.00	0.00
Títulos y Valores	0.00	0.00	0.00	0.00
Arrendamientos Financieros	0.00	0.00	0.00	0.00
<i>Subtotal de Deuda Pública a Corto Plazo</i>	0.00	0.00	0.00	0.00
<b>Largo Plazo</b>				
<b>Deuda Interna</b>	0.00	0.00	0.00	0.00
Instituciones de Crédito			0.00	0.00
Títulos y Valores	0.00	0.00	0.00	0.00
Arrendamientos Financieros	0.00	0.00	0.00	0.00
<b>Deuda Externa</b>			0.00	0.00
Organismos Financieros Internacionales	0.00	0.00	0.00	0.00
Deuda Bilateral	0.00	0.00	0.00	0.00
Títulos y Valores			0.00	0.00
Arrendamientos Financieros			0.00	0.00
<i>Subtotal de Deuda Pública a Largo Plazo</i>	0.00	0.00	0.00	0.00
<b>Total de Otros Pasivos</b>			159,920,400.46	156,818,557.88
<b>Total de Deuda Pública y Otros Pasivos</b>	0.00	0.00	159,920,400.46	156,818,557.88

Bajo protesta de decir verdad declaramos que los Estados Financieros y sus notas, son razonablemente correctos y son responsabilidad del emisor.

\_\_\_\_\_  
 LIC. JULIO ERNESTO GUTIERREZ BOCANEGRA  
 PRESIDENTE MUNICIPAL

\_\_\_\_\_  
 C.P. GUILLERMO CORTÁZAR GUTIERREZ  
 DIRECTOR DE FINANZAS

\_\_\_\_\_  
 LIC. ETHEL VICTORIA CORDOVA GIL  
 SINDICO DE HACIENDA



Municipio de Macuspana, Tabasco  
 Endeudamiento Neto  
 Del 01 de enero al 31 de Diciembre de 2023  
 (Cifras en pesos)

Identificación de crédito o Instrumento	Contratación/ Colocación	Amortización	Endeudamiento Neto
	A	B	C = A - B
<b>Créditos Bancarios</b>			
1. Crédito simple a Corto Plazo			
<b>Total de Interes de Crédito Bancarios</b>	<b>0.00</b>	<b>0.00</b>	<b>0.00</b>
<b>Otros Instrumentos de Deuda</b>			
1. Crédito a Largo Plazo Registro P27-0618058			0.00
NL TECHNOLOGIES, S.A. DE C.V. (BANCA AFIRME)	321,272,505.00	27,526,716.00	293,745,789.00
			-
			-
			-
			-
			-
<b>Total Otros Instrumentos de Deuda</b>	<b>321,272,505.00</b>	<b>27,526,716.00</b>	<b>293,745,789.00</b>
<b>TOTAL</b>	<b>321,272,505.00</b>	<b>27,526,716.00</b>	<b>293,745,789.00</b>

LIC. JULIO ERNESTO GUTIERREZ BOCANEGRA  
 PRESIDENTE MUNICIPAL

C.P. GUILLERMO CORTAZAR GUTIERREZ  
 DIRECTOR DE FIANANZAS

LIC. ETHEL VICTORIA CORDOVA GIL  
 SINDICO DE HACIENDA





Municipio de Macuspana, Tabasco  
Intereses de la Deuda  
Del 01 de enero al 31 de Diciembre de 2023  
(Cifras en pesos)

Identificación de crédito o Instrumento	Devegando	Pagado
<b>Créditos Bancarios</b>		
1. Crédito simple a Corto Plazo		
Total de Interes de Crédito Bancarios	0.00	0.00

<b>Otros Instrumentos de Deuda</b>		
1. Crédito a Largo Plazo Registro P27-0618058 NL TECHNOLOGIES, S.A. DE C.V. (BANCA AFIRME)	10,329,816.00	10,329,816.00
Total de Intereses de Otros Instrumentos de Deuda	10,329,816.00	10,329,816.00
<b>TOTAL</b>	<b>10,329,816.00</b>	<b>10,329,816.00</b>

LIC. JULIO ERNESTO GUTIERREZ BOCANEGRA  
PRESIDENTE MUNICIPAL

C.P. GUILLERMO CORTAZAR GUTIERREZ  
DIRECTOR DE FIANANZAS

LIC. ETHEL VICTORIA CORDOVA GIL  
SINDICO DE HACIENDA



Municipio de Macuspana, Tabasco  
Indicadores de Postura Fiscal  
Del 01 de enero al 31 de diciembre de 2023  
(Cifras en pesos)

Concepto	Estimado	Devengado	Pagado <sup>3</sup>
I. Ingresos Presupuestario (I=1+2)	1,064,530,671.00	1,104,628,381.32	1,103,212,135.98
1. Ingresos del Gobierno de la Entidad Federativa <sup>1</sup>	0.00	0.00	0.00
2. Ingresos del Sector Paraestatal <sup>1</sup>	1,064,530,671.00	1,104,628,381.32	1,103,212,135.98
II. Egresos Presupuestarios (II=3+4)	1,064,530,671.00	1,085,646,702.18	1,078,449,360.54
3. Egresos del Gobierno de la Entidad Federativa <sup>2</sup>	0.00	0.00	0.00
4. Egresos del Sector Paraestatal <sup>2</sup>	1,064,530,671.00	1,095,976,518.18	1,088,779,278.54
III. Balance Presupuestario (Superávit o Déficit) (III=I-II)	0.00	18,981,679.14	24,762,775.44
<b>Concepto</b>	<b>Estimado</b>	<b>Devengado</b>	<b>Pagado<sup>3</sup></b>
III. Balance Presupuestario (Superávit o Déficit)	0.00	18,981,679.14	24,762,775.44
IV. Intereses, Comisiones y Gastos de la Deuda	0.00	10,329,816.00	10,329,816.00
V. Balance Primario (Superávit o Déficit) (V=III-IV)	0.00	8,651,863.14	14,432,959.44
<b>Concepto</b>	<b>Estimado</b>	<b>Devengado</b>	<b>Pagado<sup>3</sup></b>
A. Financiamiento	0.00	0.00	0.00
B. Amortización de la deuda	0.00	17,196,900.00	17,196,900.00
C. Endeudamiento o desendeudamiento (C=A-B)	0.00	-17,196,900.00	-17,196,900.00

<sup>1</sup> Los Ingresos que se presentan son los Ingresos Presupuestario totales sin incluir los ingresos por financiamientos. Los Ingresos del Gobierno de la Entidad 1 Los Ingresos que se presentan son los ingresos presupuestario totales sin incluir los ingresos por financiamientos. Los Ingresos del Gobierno de la Entidad Federativa corresponden a los del Poder Ejecutivo, Legislativo Judicial y Autónomos

<sup>2</sup> Los egresos que se presentan son los egresos presupuestarios totales sin incluir los egresos por amortización. Los egresos del Gobierno de la Entidad Federativa corresponden a los del Poder Ejecutivo, Legislativo, Judicial y Órganos Autónomos

<sup>3</sup> Para Ingresos se reportan los ingresos recaudados; para egresos se reportan los egresos pagados

LIC. JULIO ERNESTO GUTIERREZ BOCANEGRA  
PRESIDENTE MUNICIPAL

C.P. GUILLERMO CORTAZAR GUTIERREZ  
DIRECTOR DE FINANZAS

LIC. ETHEL VICTORIA CORDOVA GIL  
SINDICO DE HACIENDA

**Municipio de Macuspana, Tabasco**  
**Estado Analítico de Ingresos**  
 Del 1 de enero al 31 de diciembre de 2023  
 (Cifras en pesos)

Rubro de Ingresos	Ingreso					Diferencia
	Estimado (d)	Ampliaciones/ (Reducciones)	Modificado	Devengado	Recaudado	
	(1)	(2)	(3=1+2)	(4)	(5)	
Impuestos	22,500,000	-4,774,229.21	17,725,770.79	17,725,770.79	17,725,770.79	-4,774,229.21
Cuotas y Aportaciones de Seguridad Social	0	0.00	0.00	0.00	0.00	0.00
Contribuciones de Mejoras	0	0.00	0.00	0.00	0.00	0.00
Derechos	35,968,100	-2,510,284.36	33,457,815.64	33,457,815.64	33,425,714.70	-2,542,385.30
Productos	2,570,000	139,948.72	2,709,948.72	2,709,948.72	2,709,948.72	139,948.72
Aprovechamientos	9,432,500	88,782.70	9,521,282.70	9,521,282.70	9,521,282.70	88,782.70
Ingresos por Ventas de Bienes y Servicios, Prestacion de Servicios y Otros Ingresos	0	0.00	0.00	0.00	0.00	0.00
Participaciones y Aportaciones, Convenios, Incentivos Derivados de la Colaboracion Fiscal y Fondos Distintos de las Aportaciones	994,060,071	47,153,492.47	1,041,213,563.47	1,041,213,563.47	1,039,829,419.07	45,769,348.07
Transferencias, Asignaciones, Subsidios y Subvenciones y Pensiones y Jubilaciones	0	0.00	0.00	0.00	0.00	0.00
Ingresos Derivados de Financiamientos	0	0.00	0.00	0.00	0.00	0.00
<b>Total</b>	<b>1,064,530,671.00</b>	<b>40,097,710.32</b>	<b>1,104,628,381.32</b>	<b>1,104,628,381.32</b>	<b>1,103,212,135.98</b>	<b>38,681,464.98</b>
				<b>Ingresos excedentes</b>		

Estado Analítico de Ingresos por Fuente de Financiamiento	Ingreso					Diferencia
	Estimado (d)	Ampliaciones/ (Reducciones)	Modificado	Devengado	Recaudado	
	(1)	(2)	(3=1+2)	(4)	(5)	
<b>Ingresos del Poder Ejecutivo Federal o Estatal y de los Municipios</b>	<b>1,064,530,671</b>	<b>40,097,710.32</b>	<b>1,104,628,381.32</b>	<b>1,104,628,381.32</b>	<b>1,103,212,135.98</b>	<b>38,681,464.98</b>
Impuestos	22,500,000	-4,774,229.21	17,725,770.79	17,725,770.79	17,725,770.79	-4,774,229.21
Cuotas y Aportaciones de Seguridad Social	0	0.00	0.00	0.00	0.00	0.00
Contribuciones de Mejoras	0	0.00	0.00	0.00	0.00	0.00
Derechos	35,968,100	-2,510,284.36	33,457,815.64	33,457,815.64	33,425,714.70	-2,542,385.30
Productos <sup>1</sup>	2,570,000	139,948.72	2,709,948.72	2,709,948.72	2,709,948.72	139,948.72
Aprovechamientos <sup>2</sup>	9,432,500	88,782.70	9,521,282.70	9,521,282.70	9,521,282.70	88,782.70
Participaciones y Aportaciones, Convenios, Incentivos Derivados de la Colaboracion Fiscal y Fondos Distintos de las Aportaciones	994,060,071	47,153,492.47	1,041,213,563.47	1,041,213,563.47	1,039,829,419.07	45,769,348.07
Transferencias, Asignaciones, Subsidios y Subvenciones y Pensiones y Jubilaciones	0	0.00	0.00	0.00	0.00	0.00
<b>Ingresos de los Entes Públicos de los Poderes Legislativo y Judicial, de los Organos Autonomos y del Sector Paraestatal o Paramunicipal, así como de las Empresas Productivas del Estado</b>	<b>0</b>	<b>0.00</b>	<b>0.00</b>	<b>0.00</b>	<b>0.00</b>	<b>0.00</b>
Cuotas y Aportaciones de Seguridad Social	0	0.00	0.00	0.00	0.00	0.00
Productos <sup>1</sup>	0	0.00	0.00	0.00	0.00	0.00
Ingresos por Ventas de Bienes y Servicios, Prestacion de Servicios y Otros Ingresos <sup>3</sup>	0	0.00	0.00	0.00	0.00	0.00
Transferencias, Asignaciones, Subsidios y Subvenciones y Pensiones y Jubilaciones	0	0.00	0.00	0.00	0.00	0.00
<b>Ingresos Derivados de Financiamientos</b>	<b>0</b>	<b>0.00</b>	<b>0.00</b>	<b>0.00</b>	<b>0.00</b>	<b>0.00</b>
Ingresos Derivados de Financiamientos	0	0.00	0.00	0.00	0.00	0.00
<b>Total</b>	<b>1,064,530,671.00</b>	<b>40,097,710.32</b>	<b>1,104,628,381.32</b>	<b>1,104,628,381.32</b>	<b>1,103,212,135.98</b>	<b>38,681,464.98</b>
				<b>Ingresos excedentes</b>		

Bajo protesta de decir verdad declaramos que los Estados Financieros y sus notas son razonablemente correctos y son responsabilidad del emisor

LIC. JULIO ERNESTO GUTIERREZ BOCANEGRA  
PRESIDENTE MUNICIPAL

C.P. GUILLERMO CORTAZAR GUTIERREZ  
DIRECTOR DE FINANZAS

LIC. ETHEL VICTORIA CORDOVA GIL  
SINDICO DE HACIENDA

000441


<b>Municipio de Macuspana, Tabasco</b> Conciliación entre los Ingresos Presupuestarios y Contables Del 01 de enero al 31 de diciembre de 2023 (Cifras en pesos)	
<b>1. Total de Ingresos Presupuestarios</b>	<b>1,104,628,381.32</b>
<b>2. Más Ingresos Contables No Presupuestarios</b>	<b>0.00</b>
2.1 Ingresos Financieros	0.00
2.2 Incremento por Variación de Inventarios	0.00
2.3 Disminución del Exceso de Estimaciones por Pérdida o Deterioro u Obsolescencia	0.00
2.4 Disminución del Exceso de Provisiones	0.00
2.5 Otros Ingresos y Beneficios Varios	0.00
2.6 Otros Ingresos Contables no Presupuestarios	0.00
<b>3. Menos Ingresos Presupuestarios No Contables</b>	<b>0.00</b>
3.1 Aprovechamientos Patrimoniales	0.00
3.2 Ingresos Derivados de Financiamientos	0.00
3.3 Otros Ingresos Presupuestarios no Contables	0.00
<b>4. Total de Ingresos Contables</b>	<b>1,104,628,381.32</b>

## Notas:

- Se deberán incluir los Ingresos Contables No Presupuestarios que no se regularizaron presupuestariamente durante el ejercicio.
- Los Ingresos Financieros y otros ingresos se regularizarán presupuestariamente de acuerdo a la legislación aplicable.



LIC. JULIO ERNESTO GUTIERREZ BOCANEGRA  
PRESIDENTE MUNICIPAL



C.P. GUILLERMO CORTAZAR GUTIERREZ  
DIRECTOR DE FINANZAS



LIC. ETHEL VICTORIA CORDOVA GIL  
SINDICO DE HACIENDA

Municipio de Macuspana, Tabasco	
Conciliación entre los Egresos Presupuestarios y los Gastos Contables	
Del 01 de enero al 31 de diciembre de 2023	
(Cifras en pesos)	
<b>1. Total de Egresos Presupuestarios</b>	<b>1,113,173,418.18</b>
<b>2. Menos Egresos Presupuestarios No Contables</b>	<b>507,867,271.38</b>
2.1 Materias Primas y Materiales de Producción y Comercialización	211,062.00
2.2 Materiales y Suministros	97,759,340.41
2.3 Mobiliario y Equipo de Administración	1,996,393.14
2.4 Mobiliario y Equipo Educativo y Recreativo	1,174,301.30
2.5 Equipo e Instrumental Médico y de Laboratorio	78,764.00
2.6 Vehículos y Equipo de Transporte	13,604,438.77
2.7 Equipo de Defensa y Seguridad	0.00
2.8 Maquinaria, Otros Equipos y Herramientas	4,339,980.46
2.9 Activos Biológicos	0.00
2.10 Bienes Inmuebles	5,000,000.00
2.11 Activos Intangibles	0.00
2.12 Obra Pública en Bienes de Dominio Público	286,816,612.51
2.13 Obra Pública en Bienes Propios	60,744,704.19
2.14 Acciones y Participaciones de Capital	0.00
2.15 Compra de Títulos y Valores	0.00
2.16 Concesión de Préstamos	0.00
2.17 Inversiones en Fideicomisos, Mandatos y Otros Análogos	0.00
2.18 Provisiones para Contingencias y Otras Erogaciones Especiales	0.00
2.19 Amortización de la Deuda Pública	17,196,900.00
2.20 Adeudos de Ejercicios Fiscales Anteriores (ADEFAS)	8,614,958.60
2.21 Otros Egresos Presupuestales No Contables	10,329,816.00
<b>3. Más Gastos Contables No Presupuestales</b>	<b>135,886,045.76</b>
3.1 Estimaciones, Depreciaciones, Deterioros, Obsolescencia y Amortizaciones	1,773,968.75
3.2 Provisiones	0.00
3.3 Disminución de Inventarios	0.00
3.4 Aumento por Insuficiencia de Estimaciones por Pérdida o Deterioro u Obsolescencia	0.00
3.5 Aumento por Insuficiencia de Provisiones	0.00
3.6 Otros Gastos	8,614,958.60
3.7 Otros Gastos Contables No Presupuestarios	125,497,118.41
<b>4. Total de Gastos Contables</b>	<b>741,192,192.56</b>

Nota: Se deberán incluir los Gastos Contables No Presupuestarios que no se regularizaron presupuestariamente durante el ejercicio

\_\_\_\_\_  
LIC. JULIO ERNESTO GUTIERREZ BOCANEGRA  
PRESIDENTE MUNICIPAL

\_\_\_\_\_  
C.P. GUILLERMO CORTAZAR GUTIERREZ  
DIRECTOR DE FINANZAS

\_\_\_\_\_  
LIC. ETHEL VICTORIA CORDOVA GIL  
SINDICO DE HACIENDA



Concepto (c)	2023 (d)	31 de diciembre de 2022 (e)	Concepto (c)	2023 (d)	31 de diciembre de 2022 (e)
<b>ACTIVO</b>			<b>PASIVO</b>		
<b>Activo Circulante</b>			<b>Pasivo Circulante</b>		
a. Efectivo y Equivalentes (a=a1+a2+a3+a4+a5+a6+a7)	56,504,582.96	54,039,237.29	a. Cuentas por Pagar a Corto Plazo (a=a1+a2+a3+a4+a5+a6+a7+a8+a9)	72,521,099.66	125,150,057.55
a1) Efectivo	3,189,783.59	3,189,783.59	a1) Servicios Personales por Pagar a Corto Plazo	31,189,447.46	30,573,616.39
a2) Bancos/Tesorería	53,314,799.37	50,849,453.70	a2) Proveedores por Pagar a Corto Plazo	0.00	11,229,107.36
a3) Bancos/Dependencias y Otros	0.00	0.00	a3) Contratistas por Obras Públicas por Pagar a Corto Plazo	0.00	18,836,247.94
a4) Inversiones Temporales (Hasta 3 meses)	0.00	0.00	a4) Participaciones y Aportaciones por Pagar a Corto Plazo	191,040.96	0.00
a5) Fondos con Afectación Específica	0.00	0.00	a5) Transferencias Otorgadas por Pagar a Corto Plazo	63,200.00	63,200.00
a6) Depósitos de Fondos de Terceros en Garantía y/o Administración	0.00	0.00	a6) Intereses, Comisiones y Otros Gastos de la Deuda Pública por Pagar a Corto Plazo	0.00	0.00
a7) Otros Efectivos y Equivalentes	0.00	0.00	a7) Retenciones y Contribuciones por Pagar a Corto Plazo	41,077,411.24	44,711,398.49
b. Derechos a Recibir Efectivo o Equivalentes (b=b1+b2+b3+b4+b5+b6+b7)	1,489,067.57	148,643,192.43	a8) Devoluciones de la Ley de Ingresos por Pagar a Corto Plazo	0.00	0.00
b1) Inversiones Financieras de Corto Plazo	0.00	0.00	a9) Otras Cuentas por Pagar a Corto Plazo	0.00	19,736,487.37
b2) Cuentas por Cobrar a Corto Plazo	1,384,144.40	37,076,890.18	b. Documentos por Pagar a Corto Plazo (b=b1+b2+b3)	0.00	0.00
b3) Deudores Diversos por Cobrar a Corto Plazo	72,822.23	111,507,876.65	b1) Documentos Comerciales por Pagar a Corto Plazo	0.00	0.00
b4) Ingresos por Recuperar a Corto Plazo	32,100.94	0.00	b2) Documentos con Contratistas por Obras Públicas por Pagar a Corto Plazo	0.00	0.00
b5) Deudores por Anticipos de la Tesorería a Corto Plazo	0.00	58,425.60	b3) Otros Documentos por Pagar a Corto Plazo	0.00	0.00
b6) Préstamos Otorgados a Corto Plazo	0.00	0.00	c. Porción a Corto Plazo de la Deuda Pública a Largo Plazo (c=c1+c2)	0.00	0.00
b7) Otros Derechos a Recibir Efectivo o Equivalentes a Corto Plazo	0.00	0.00	c1) Porción a Corto Plazo de la Deuda Pública	0.00	0.00
c. Derechos a Recibir Bienes o Servicios (c=c1+c2+c3+c4+c5)	4,205,868.90	20,483,541.73	c2) Porción a Corto Plazo de Arrendamiento Financiero	0.00	0.00
c1) Anticipo a Proveedores por Adquisición de Bienes y Prestación de Servicios a Corto Plazo	0.00	4,525,097.63	d. Títulos y Valores a Corto Plazo	0.00	0.00
c2) Anticipo a Proveedores por Adquisición de Bienes Inmuebles y Muebles a Corto Plazo	0.00	0.00	e. Pasivos Diferidos a Corto Plazo (e=e1+e2+e3)	0.00	0.00
c3) Anticipo a Proveedores por Adquisición de Bienes Intangibles a Corto Plazo	0.00	0.00	e1) Ingresos Cobrados por Adelantado a Corto Plazo	0.00	0.00
c4) Anticipo a Contratistas por Obras Públicas a Corto Plazo	4,205,868.90	15,958,444.10	e2) Intereses Cobrados por Adelantado a Corto Plazo	0.00	0.00
c5) Otros Derechos a Recibir Bienes o Servicios a Corto Plazo	0.00	0.00	e3) Otros Pasivos Diferidos a Corto Plazo	0.00	0.00
d. Inventarios (d=d1+d2+d3+d4+d5)	0.00	0.00	f. Fondos y Bienes de Terceros en Garantía y/o Administración a Corto Plazo (f=f1+f2+f3+f4+f5+f6)	0.00	0.00
d1) Inventario de Mercancías para Venta	0.00	0.00	f1) Fondos en Garantía a Corto Plazo	0.00	0.00
d2) Inventario de Mercancías Terminadas	0.00	0.00	f2) Fondos en Administración a Corto Plazo	0.00	0.00
d3) Inventario de Mercancías en Proceso de Elaboración	0.00	0.00	f3) Fondos Contingentes a Corto Plazo	0.00	0.00
d4) Inventario de Materias Primas, Materiales y Suministros para Producción	0.00	0.00	f4) Fondos de Fideicomisos, Mandatos y Contratos Análogos a Corto Plazo	0.00	0.00
d5) Bienes en Tránsito	0.00	0.00	f5) Otros Fondos de Terceros en Garantía y/o Administración a Corto Plazo	0.00	0.00
e. Almacenes	3,059,765.18	3,059,765.18	f6) Valores y Bienes en Garantía a Corto Plazo	0.00	0.00
f. Estimación por Pérdida o Deterioro de Activos Circulantes (f=f1+f2)	0.00	0.00	g. Provisiones a Corto Plazo (g=g1+g2+g3)	0.00	0.00
f1) Estimaciones para Cuentas Incobrables por Derechos a Recibir Efectivo o Equivalentes	0.00	0.00	g1) Provisión para Demandas y Juicios a Corto Plazo	0.00	0.00
f2) Estimación por Deterioro de Inventarios	0.00	0.00	g2) Provisión para Contingencias a Corto Plazo	0.00	0.00
g. Otros Activos Circulantes (g=g1+g2+g3+g4)	0.00	0.00	g3) Otras Provisiones a Corto Plazo	0.00	0.00
g1) Valores en Garantía	0.00	0.00	h. Otros Pasivos a Corto Plazo (h=h1+h2+h3)	34,495,615.55	34,770,342.91
g2) Bienes en Garantía (excluye depósitos de fondos)	0.00	0.00	h1) Ingresos por Clasificar	369,614.39	214,229.32
g3) Bienes Derivados de Embargos, Decomisos, Aseguramientos y Dación en Pago	0.00	0.00	h2) Recaudación por Participar	0.00	0.00
g4) Adquisición con Fondos de Terceros	0.00	0.00	h3) Otros Pasivos Circulantes	34,126,001.16	34,556,113.59
<b>IA. Total de Activos Circulantes (IA = a + b + c + d + e + f + g)</b>	<b>65,259,284.61</b>	<b>226,225,736.63</b>	<b>IIA. Total de Pasivos Circulantes (IIA = a + b + c + d + e + f + g + h)</b>	<b>107,016,715.21</b>	<b>159,920,400.46</b>
<b>Activo No Circulante</b>	0.00	0.00	<b>Pasivo No Circulante</b>	0.00	0.00
a. Inversiones Financieras a Largo Plazo	0.00	0.00	a. Cuentas por Pagar a Largo Plazo	30,065,355.30	0.00
b. Derechos a Recibir Efectivo o Equivalentes a Largo Plazo	157,242,944.87	605,223.41	b. Documentos por Pagar a Largo Plazo	19,736,487.37	0.00
c. Bienes Inmuebles, Infraestructura y Construcciones en Proceso	1,270,552,868.44	1,141,521,965.00	c. Deuda Pública a Largo Plazo	0.00	0.00
d. Bienes Muebles	75,461,088.59	62,355,455.54	d. Pasivos Diferidos a Largo Plazo	0.00	0.00
e. Activos Intangibles	0.00	0.00	e. Fondos y Bienes de Terceros en Garantía y/o en Administración a Largo Plazo	0.00	0.00
f. Depreciación, Deterioro y Amortización Acumulada de Bienes	-35,384,383.90	-37,467,657.38	f. Provisiones a Largo Plazo	0.00	0.00
g. Activos Diferidos	0.00	0.00	<b>IIIB. Total de Pasivos No Circulantes (IIIB = a + b + c + d + e + f)</b>	<b>49,801,842.67</b>	<b>0.00</b>
h. Estimación por Pérdida o Deterioro de Activos no Circulantes	0.00	0.00	<b>II. Total del Pasivo (II = IIA + IIIB)</b>	<b>156,818,557.88</b>	<b>159,920,400.46</b>
i. Otros Activos no Circulantes	0.00	0.00	<b>HACIENDA PÚBLICA/PATRIMONIO</b>		
<b>IB. Total de Activos No Circulantes (IB = a + b + c + d + e + f + g + h + i)</b>	<b>1,467,872,518.00</b>	<b>1,167,014,986.57</b>	<b>IIIA. Hacienda Pública/Patrimonio Contribuido (IIIA = a + b + c)</b>	104,845,233.19	104,845,233.19
<b>I. Total del Activo (I = IA + IB)</b>	<b>1,533,131,802.61</b>	<b>1,393,240,723.20</b>	a. Aportaciones	0.00	0.00
			b. Donaciones de Capital	4,586,791.92	4,586,791.92
			c. Actualización de la Hacienda Pública/Patrimonio	100,258,441.27	100,258,441.27
			<b>IIIB. Hacienda Pública/Patrimonio Generado (IIIB = a + b + c + d + e)</b>	1,271,468,011.54	1,128,475,089.55
			a. Resultados del Ejercicio (Ahorro/Desahorro)	349,661,648.51	-13,774,540.25
			b. Resultados de Ejercicios Anteriores	921,639,897.32	1,142,083,164.09
			c. Revalúos	0.00	0.00
			d. Reservas	0.00	0.00
			e. Rectificaciones de Resultados de Ejercicios Anteriores	166,465.71	166,465.71
			<b>IIIC. Exceso o Insuficiencia en la Actualización de la Hacienda Pública/Patrimonio (IIIC=a+b)</b>	0.00	0.00
			a. Resultado por Posición Monetaria	0.00	0.00
			b. Resultado por Tenencia de Activos no Monetarios	0.00	0.00
			<b>IIII. Total Hacienda Pública/Patrimonio (IIII = IIIA + IIIB + IIIC)</b>	<b>1,376,313,244.73</b>	<b>1,233,320,322.74</b>
			<b>IV. Total del Pasivo y Hacienda Pública/Patrimonio (IV = II + IIII)</b>	<b>1,533,131,802.61</b>	<b>1,393,240,723.20</b>

LIC. JULIO ERNESTO GUTIÉRREZ BOCANEGRA  
 PRESIDENTE MUNICIPAL

C.P. GUILLERMO CORTAZAR DE LA CRUZ  
 DIRECTOR DE FINANZAS

LIC. ETHEL VICTORIA CORDOVA GIL  
 SINDICO DE HACIENDA

## Formato 2 Informe Analítico de la Deuda Pública y Otros Pasivos - LDF

Municipio de Macuspana, Tabasco (a) Informe Analítico de la Deuda Pública y Otros Pasivos - LDF Del 01 de enero al 31 de diciembre de 2023 (Cifras en pesos)							
Denominación de la Deuda Pública y Otros Pasivos (c)	31 de diciembre de 2022 (d)	Disposiciones del Periodo (e)	Amortizaciones del Periodo (f)	Revaluaciones, Reclasificaciones y Otros Ajustes (g)	Saldo Final del Periodo (h) h=d+e-f+g	Pago de Intereses del Periodo (i)	Pago de Comisiones y demás costos asociados durante el Periodo (j)
<b>1. Deuda Pública (1=A+B)</b>	<b>0.00</b>	<b>19,736,487.37</b>	<b>0.00</b>	<b>0.00</b>	<b>19,736,487.37</b>	<b>27,526,716.00</b>	<b>0.00</b>
A. Corto Plazo (A=a1+a2+a3)	0.00	0.00	0.00	0.00	0.00	27,526,716.00	0.00
a1) Instituciones de Crédito	0.00	0.00	0.00	0.00	0.00	27,526,716.00	0.00
a2) Títulos y Valores	0.00	0.00	0.00	0.00	0.00	0.00	0.00
a3) Arrendamientos Financieros	0.00	0.00	0.00	0.00	0.00	0.00	0.00
B. Largo Plazo (B=b1+b2+b3)	0.00	19,736,487.37	0.00	0.00	19,736,487.37	0.00	0.00
b1) Instituciones de Crédito	0.00	0.00	0.00	0.00	0.00	0.00	0.00
b2) Títulos y Valores	0.00	19,736,487.37	0.00	0.00	19,736,487.37	0.00	0.00
b3) Arrendamientos Financieros	0.00	0.00	0.00	0.00	0.00	0.00	0.00
<b>2. Otros Pasivos</b>	<b>159,920,400.46</b>	<b>1,092,675,005.64</b>	<b>1,115,513,335.59</b>	<b>0.00</b>	<b>137,082,070.51</b>	<b>0.00</b>	<b>0.00</b>
<b>3. Total de la Deuda Pública y Otros Pasivos (3=1+2)</b>	<b>159,920,400.46</b>	<b>1,112,411,493.01</b>	<b>1,115,513,335.59</b>	<b>0.00</b>	<b>156,818,557.88</b>	<b>27,526,716.00</b>	<b>0.00</b>
<b>4. Deuda Contingente <sup>1</sup> (Informativo)</b>	<b>0.00</b>	<b>0.00</b>	<b>0.00</b>	<b>0.00</b>	<b>0.00</b>	<b>0.00</b>	<b>0.00</b>
A. Deuda Contingente 1	0.00	0.00	0.00	0.00	0.00	0.00	0.00
B. Deuda Contingente 2	0.00	0.00	0.00	0.00	0.00	0.00	0.00
C. Deuda Contingente XX					0.00		
<b>5. Valor de Instrumentos Bono Cupón Cero <sup>2</sup> (Informativo)</b>	<b>0.00</b>	<b>0.00</b>	<b>0.00</b>	<b>0.00</b>	<b>0.00</b>	<b>0.00</b>	<b>0.00</b>
A. Instrumento Bono Cupón Cero 1	0.00	0.00	0.00	0.00	0.00	0.00	0.00
B. Instrumento Bono Cupón Cero 2	0.00	0.00	0.00	0.00	0.00	0.00	0.00
C. Instrumento Bono Cupón Cero XX					0.00		

<sup>1</sup> Se refiere a cualquier Financiamiento sin fuente o garantía de pago definida, que sea asumida de manera solidaria o subsidiaria por las Entidades Federativas con sus Municipios, organismos descentralizados y empresas de participación estatal mayoritaria y fideicomisos, locales o municipales, y por los Municipios con sus respectivos organismos descentralizados y empresas de participación municipal mayoritaria.

<sup>2</sup> Se refiere al valor del Bono Cupón Cero que respalda el pago de los créditos asociados al mismo (Activo).

Obligaciones a Corto Plazo (k)	Monto Contratado (l)	Plazo Pactado (m)	Tasa de Interés (n)	Comisiones y Costos Relacionados (o)	Tasa Efectiva (p)
<b>6. Obligaciones a Corto Plazo (Informativo)</b>	<b>0.00</b>	<b>0.00</b>	<b>0.00</b>	<b>0.00</b>	<b>0.00</b>
A. Crédito 1	0.00	0.00	0.00	0.00	0.00
B. Crédito 2	0.00	0.00	0.00	0.00	0.00
C. Crédito 3	0.00	0.00	0.00	0.00	0.00

LIC. JULIO ERNESTO GUTIERREZ BOCANEGRA  
PRESIDENTE MUNICIPAL

C.P. GUILLERMO CORTAZAR GUTIERREZ  
DIRECTOR DE FINANZAS

LIC. ETHEL VICTORIA CORDOVA GIL  
SINDICO DE HACIENDA


Formato 3 Informe Analítico de Obligaciones Diferentes de Financiamientos - LDF

Municipio de Macuspana, Tabasco (a)  
 Informe Analítico de Obligaciones Diferentes de Financiamientos - LDF  
 Del 01 de enero al 31 de Diciembre de 2023  
 (Cifras en pesos)

Denominación de las Obligaciones Diferentes de Financiamiento (c)	Fecha del Contrato (d)	Fecha de inicio de operación del proyecto (e)	Fecha de vencimiento (f)	Monto de la inversión pactado (g)	Plazo pactado (h)	Monto promedio mensual del pago de la contraprestación (i)	Monto promedio mensual del pago de la contraprestación correspondiente al pago de inversión (j)	Monto pagado de la inversión al 31 de Diciembre de 2023 (k)	Monto pagado de la inversión actualizado al 31 de Diciembre de 2023 (l)	Saldo pendiente por pagar de la inversión al 31 de Diciembre de 2023 (m = g - l)
<b>A. Asociaciones Público Privadas (APP's) (A=a+b+c+d)</b>				294,804,000.00		3,932,388.00	2,456,700.00	144,945,300.00	144,945,300.00	149,858,700.00
a) APP 1	30/11/2014	01/09/2018	31/08/2028	294,804,000.00	120	3,932,388.00	2,456,700.00	144,945,300.00	144,945,300.00	149,858,700.00
b) APP 2				-	-	-	-	-	-	-
c) APP 3				-	-	-	-	-	-	-
d) APP XX				-	-	-	-	-	-	-
<b>B. Otros Instrumentos (B=a+b+c+d)</b>				-	-	-	-	-	-	-
a) Otro Instrumento 1				-	-	-	-	-	-	-
b) Otro Instrumento 2				-	-	-	-	-	-	-
c) Otro Instrumento 3				-	-	-	-	-	-	-
d) Otro Instrumento XX				-	-	-	-	-	-	-
<b>C. Total de Obligaciones Diferentes de Financiamiento (C=A+B)</b>				294,804,000.00		3,932,388.00	2,456,700.00	144,945,300.00	144,945,300.00	149,858,700.00

  
 LIC. JULIO ERNESTO GUTIERREZ BOCANEGRA  
 PRESIDENTE MUNICIPAL

  
 C.P. GUILLERMO CORTAZAR GUTIERREZ  
 DIRECTOR DE FINANZAS

  
 LIC. ETHEL VICTORIA CORDOVA GIL  
 SINDICO DE HACIENDA





Concepto (c)	Estimado/ Aprobado (d)	Devengado	Recaudado/ Pagado
<b>A. Ingresos Totales (A = A1+A2+A3)</b>	<b>1,064,530,671.00</b>	<b>1,104,628,381.32</b>	<b>1,103,212,135.98</b>
A1. Ingresos de Libre Disposición	535,768,280.00	521,595,319.81	521,563,218.87
A2. Transferencias Federales Etiquetadas	528,762,391.00	583,033,061.51	581,648,917.11
A3. Financiamiento Neto	0.00	0.00	0.00
<b>B. Egresos Presupuestarios1 (B = B1+B2)</b>	<b>1,035,050,271.00</b>	<b>1,039,596,957.99</b>	<b>1,032,399,718.35</b>
B1. Gasto No Etiquetado (sin incluir Amortización de la Deuda Pública)	506,287,880.00	503,465,055.58	496,972,323.92
B2. Gasto Etiquetado (sin incluir Amortización de la Deuda Pública)	528,762,391.00	536,131,902.41	535,427,394.43
<b>C. Remanentes del Ejercicio Anterior ( C = C1 + C2 )</b>	<b>0.00</b>	<b>56,379,560.19</b>	<b>56,379,560.19</b>
C1. Remanentes de Ingresos de Libre Disposición aplicados en el periodo	0.00	13,331,064.43	13,331,064.43
C2. Remanentes de Transferencias Federales Etiquetadas aplicados en el periodo	0.00	43,048,495.76	43,048,495.76
<b>I. Balance Presupuestario (I = A - B + C)</b>	<b>29,480,400.00</b>	<b>121,410,983.52</b>	<b>127,191,977.82</b>
<b>II. Balance Presupuestario sin Financiamiento Neto (II = I - A3)</b>	<b>29,480,400.00</b>	<b>121,410,983.52</b>	<b>127,191,977.82</b>
<b>III. Balance Presupuestario sin Financiamiento Neto y sin Remanentes del Ejercicio Anterior (III= II - C)</b>	<b>-13,568,095.76</b>	<b>65,031,423.33</b>	<b>70,812,417.63</b>

Concepto	Aprobado	Devengado	Pagado
<b>E. Intereses, Comisiones y Gastos de la Deuda (E = E1+E2)</b>	<b>18,809,324.00</b>	<b>10,329,816.00</b>	<b>10,329,816.00</b>
E1. Intereses, Comisiones y Gastos de la Deuda con Gasto No Etiquetado	18,809,324.00	10,329,816.00	10,329,816.00
E2. Intereses, Comisiones y Gastos de la Deuda con Gasto Etiquetado	0.00	0.00	0.00
<b>IV. Balance Primario (IV = III + E)</b>	<b>5,241,228.24</b>	<b>75,361,239.33</b>	<b>81,142,233.63</b>

Concepto	Estimado/ Aprobado	Devengado	Recaudado/ Pagado
<b>F. Financiamiento (F = F1 + F2)</b>	<b>0.00</b>	<b>0.00</b>	<b>0.00</b>
F1. Financiamiento con Fuente de Pago de Ingresos de Libre Disposición	0.00	0.00	0.00
F2. Financiamiento con Fuente de Pago de Transferencias Federales Etiquetadas	0.00	0.00	0.00
<b>G. Amortización de la Deuda (G = G1 + G2)</b>	<b>29,480,400.00</b>	<b>17,196,900.00</b>	<b>17,196,900.00</b>
G1. Amortización de la Deuda Pública con Gasto No Etiquetado	29,480,400.00	17,196,900.00	17,196,900.00
G2. Amortización de la Deuda Pública con Gasto Etiquetado	0.00	0.00	0.00
<b>A3. Financiamiento Neto (A3 = F - G )</b>	<b>-29,480,400.00</b>	<b>-17,196,900.00</b>	<b>-17,196,900.00</b>

Concepto	Estimado/ Aprobado	Devengado	Recaudado/ Pagado
A1. Ingresos de Libre Disposición	535,768,280.00	521,595,319.81	521,563,218.87
<b>A3.1 Financiamiento Neto con Fuente de Pago de Ingresos de Libre Disposición (A3.1 = F1 - G1)</b>	<b>-29,480,400.00</b>	<b>-17,196,900.00</b>	<b>-17,196,900.00</b>
F1. Financiamiento con Fuente de Pago de Ingresos de Libre Disposición	0.00	0.00	0.00
G1. Amortización de la Deuda Pública con Gasto No Etiquetado	29,480,400.00	17,196,900.00	17,196,900.00
B1. Gasto No Etiquetado (sin incluir Amortización de la Deuda Pública)	506,287,880.00	503,465,055.58	496,972,323.92
C1. Remanentes de Ingresos de Libre Disposición aplicados en el periodo	0.00	13,331,064.43	13,331,064.43
<b>V. Balance Presupuestario de Recursos Disponibles (V = A1 + A3.1 - B1 + C1)</b>	<b>0.00</b>	<b>14,264,428.66</b>	<b>20,725,059.38</b>
<b>VI. Balance Presupuestario de Recursos Disponibles sin Financiamiento Neto (VI = V - A3.1)</b>	<b>29,480,400.00</b>	<b>31,461,328.66</b>	<b>37,921,959.38</b>

Concepto	Estimado/ Aprobado	Devengado	Recaudado/ Pagado
A2. Transferencias Federales Etiquetadas	528,762,391.00	583,033,061.51	581,648,917.11
<b>A3.2 Financiamiento Neto con Fuente de Pago de Transferencias Federales Etiquetadas (A3.2 = F2 - G2)</b>	<b>0.00</b>	<b>0.00</b>	<b>0.00</b>
F2. Financiamiento con Fuente de Pago de Transferencias Federales Etiquetadas	0.00	0.00	0.00
G2. Amortización de la Deuda Pública con Gasto Etiquetado	0.00	0.00	0.00
B2. Gasto Etiquetado (sin incluir Amortización de la Deuda Pública)	528,762,391.00	536,131,902.41	535,427,394.43
C2. Remanentes de Transferencias Federales Etiquetadas aplicados en el periodo	0.00	43,048,495.76	43,048,495.76
<b>VII. Balance Presupuestario de Recursos Etiquetados (VII = A2 + A3.2 - B2 + C2)</b>	<b>0.00</b>	<b>89,949,654.86</b>	<b>89,270,018.44</b>
<b>VIII. Balance Presupuestario de Recursos Etiquetados sin Financiamiento Neto (VIII = VII - A3.2)</b>	<b>0.00</b>	<b>89,949,654.86</b>	<b>89,270,018.44</b>

LIC. JULIO ERNESTO GUTIERREZ BOCANEGRA  
PRESIDENTE MUNICIPAL

C.P. GUILLERMO CORTAZAR GUTIERREZ  
DIRECTOR DE FINANZAS

CP. MARITZA BALCAZAR DE LA ROSA  
DIRECTORA DE PROGRAMACION

Formato 5 Estado Analítico de Ingresos Detallado - LDF



Municipio de Macuspana, Tabasco  
Estado Analítico de Ingresos Detallado - LDF  
Del 01 de enero al 31 de diciembre de 2023  
(Cifras en pesos)

Concepto (c)	Ingreso					Diferencia (e)
	Estimado (d)	Ampliaciones/ (Reducciones)	Modificado	Devengado	Recaudado	
<b>Ingresos de Libre Disposición</b>						
A. Impuestos	22,500,000.00	-4,774,229.21	17,725,770.79	17,725,770.79	17,725,770.79	-4,774,229.21
B. Cuotas y Aportaciones de Seguridad Social	0.00	0.00	0.00	0.00	0.00	0.00
C. Contribuciones de Mejoras	0.00	0.00	0.00	0.00	0.00	0.00
D. Derechos	35,968,100.00	-2,510,284.36	33,457,815.64	33,457,815.64	33,425,714.70	-2,542,385.30
E. Productos	2,570,000.00	139,948.72	2,709,948.72	2,709,948.72	2,709,948.72	139,948.72
F. Aprovechamientos	9,432,500.00	88,782.70	9,521,282.70	9,521,282.70	9,521,282.70	88,782.70
G. Ingresos por Ventas de Bienes y Servicios	0.00	0.00	0.00	0.00	0.00	0.00
H. Participaciones (H=h1+h2+h3+h4+h5+h6+h7+h8+h9+h10+h11)	465,297,680.00	-7,117,178.04	458,180,501.96	458,180,501.96	458,180,501.96	-7,117,178.04
h1) Fondo General de Participaciones	465,297,680.00	-7,117,178.04	458,180,501.96	458,180,501.96	458,180,501.96	-7,117,178.04
h2) Fondo de Fomento Municipal	0.00	0.00	0.00	0.00	0.00	0.00
h3) Fondo de Fiscalización y Recaudación	0.00	0.00	0.00	0.00	0.00	0.00
h4) Fondo de Compensación	0.00	0.00	0.00	0.00	0.00	0.00
h5) Fondo de Extracción de Hidrocarburos	0.00	0.00	0.00	0.00	0.00	0.00
h6) Impuesto Especial Sobre Producción y Servicios	0.00	0.00	0.00	0.00	0.00	0.00
h7) 0.136% de la Recaudación Federal Participable	0.00	0.00	0.00	0.00	0.00	0.00
h8) 3.17% Sobre Extracción de Petróleo	0.00	0.00	0.00	0.00	0.00	0.00
h9) Gasolinas y Diésel	0.00	0.00	0.00	0.00	0.00	0.00
h10) Fondo del Impuesto Sobre la Renta	0.00	0.00	0.00	0.00	0.00	0.00
h11) Fondo de Estabilización de los Ingresos de las Entidades Federativas	0.00	0.00	0.00	0.00	0.00	0.00
I. Incentivos Derivados de la Colaboración Fiscal (I=i1+i2+i3+i4+i5)	0.00	0.00	0.00	0.00	0.00	0.00
i1) Tenencia o Uso de Vehículos	0.00	0.00	0.00	0.00	0.00	0.00
i2) Fondo de Compensación ISAN	0.00	0.00	0.00	0.00	0.00	0.00
i3) Impuesto Sobre Automóviles Nuevos	0.00	0.00	0.00	0.00	0.00	0.00
i4) Fondo de Compensación de Repecos-Intermedios	0.00	0.00	0.00	0.00	0.00	0.00
i5) Otros Incentivos Económicos	0.00	0.00	0.00	0.00	0.00	0.00
J. Transferencias y Asignaciones	0.00	0.00	0.00	0.00	0.00	0.00
K. Convenios	0.00	0.00	0.00	0.00	0.00	0.00
k1) Otros Convenios y Subsidios	0.00	0.00	0.00	0.00	0.00	0.00
L. Otros Ingresos de Libre Disposición (L=l1+l2)	0.00	0.00	0.00	0.00	0.00	0.00
l1) Participaciones en Ingresos Locales	0.00	0.00	0.00	0.00	0.00	0.00
l2) Otros Ingresos de Libre Disposición	0.00	0.00	0.00	0.00	0.00	0.00
<b>I. Total de Ingresos de Libre Disposición (I=A+B+C+D+E+F+G+H+I+J+K+L)</b>	<b>535,768,280.00</b>	<b>-14,172,960.19</b>	<b>521,595,319.81</b>	<b>521,595,319.81</b>	<b>521,563,218.87</b>	<b>-14,205,061.13</b>
<b>Ingresos Excedentes de Ingresos de Libre Disposición</b>						
<b>Transferencias Federales Etiquetadas</b>						
A. Aportaciones (A=a1+a2+a3+a4+a5+a6+a7+a8)	386,161,012.00	356,309.61	386,517,321.61	386,517,321.61	386,517,321.61	356,309.61
a1) Fondo de Aportaciones para la Nómina Educativa y Gasto Operativo	0.00	0.00	0.00	0.00	0.00	0.00
a2) Fondo de Aportaciones para los Servicios de Salud	0.00	0.00	0.00	0.00	0.00	0.00
a3) Fondo de Aportaciones para la Infraestructura Social	245,532,633.00	71,955.92	245,604,588.92	245,604,588.92	245,604,588.92	71,955.92
a4) Fondo de Aportaciones para el Fortalecimiento de los Municipios y de las Demarcaciones Territoriales	140,628,379.00	284,353.69	140,912,732.69	140,912,732.69	140,912,732.69	284,353.69
a5) Fondo de Aportaciones Múltiples	0.00	0.00	0.00	0.00	0.00	0.00
a6) Fondo de Aportaciones para la Educación Tecnológica y de Adultos	0.00	0.00	0.00	0.00	0.00	0.00
a7) Fondo de Aportaciones para la Seguridad Pública de los Estados y del Distrito Federal	0.00	0.00	0.00	0.00	0.00	0.00
a8) Fondo de Aportaciones para el Fortalecimiento de las Entidades Federativas	0.00	0.00	0.00	0.00	0.00	0.00
B. Convenios (B=b1+b2+b3+b4)	119,990,748.00	29,264,935.35	149,255,683.35	149,255,683.35	147,871,538.95	27,880,790.95
b1) Convenios de Protección Social en Salud	0.00	0.00	0.00	0.00	0.00	0.00
b2) Convenios de Descentralización	0.00	0.00	0.00	0.00	0.00	0.00
b3) Convenios de Reasignación	119,990,748.00	21,628,012.55	141,618,760.55	141,618,760.55	141,141,158.15	21,150,410.15
b4) Otros Convenios y Subsidios	0.00	7,636,922.80	7,636,922.80	7,636,922.80	6,730,380.80	6,730,380.80
C. Fondos Distintos de Aportaciones (C=c1+c2)	22,610,631.00	24,649,425.55	47,260,056.55	47,260,056.55	47,260,056.55	24,649,425.55
c1) Fondo para Entidades Federativas y Municipios Productores de Hidrocarburos	22,610,631.00	24,649,425.55	47,260,056.55	47,260,056.55	47,260,056.55	24,649,425.55
c2) Fondo Minero	0.00	0.00	0.00	0.00	0.00	0.00
D. Transferencias, Subsidios y Subvenciones, y Pensiones y Jubilaciones	0.00	0.00	0.00	0.00	0.00	0.00
E. Otras Transferencias Federales Etiquetadas	0.00	0.00	0.00	0.00	0.00	0.00
<b>II. Total de Transferencias Federales Etiquetadas (II = A + B + C + D + E)</b>	<b>528,762,391.00</b>	<b>54,270,670.51</b>	<b>583,033,061.51</b>	<b>583,033,061.51</b>	<b>581,648,917.11</b>	<b>52,886,526.11</b>
III. Ingresos Derivados de Financiamientos (III = A)	0.00	0.00	0.00	0.00	0.00	0.00
A. Ingresos Derivados de Financiamientos	0.00	0.00	0.00	0.00	0.00	0.00
IV. Total de Ingresos (IV = I + II + III)	1,064,530,671.00	40,097,710.32	1,104,628,381.32	1,104,628,381.32	1,103,212,135.98	38,681,464.98
Datos Informativos						
1. Ingresos Derivados de Financiamientos con Fuente de Pago de Ingresos de Libre Disposición						
2. Ingresos Derivados de Financiamientos con Fuente de Pago de Transferencias Federales Etiquetadas						
3. Ingresos Derivados de Financiamientos (3 = 1 + 2)						

LIC. JULIO ERNESTO BUTERREZ BOCANEGRA  
PRESIDENTE MUNICIPAL

C.P. GUILLERMO CORTAZAR GONZALEZ  
DIRECTOR DE FINANZAS

LIC. ETHEL VICTORIA CORDOVA GIL  
SINDICO DE HACIENDA

Formato 7 a) Proyecciones de Ingresos - LDF

Municipio de Macuspana, Tabasco Proyecciones de Ingresos - LDF al 31 de Diciembre de 2023 (Cifras en pesos)						
Concepto (b)	2023 Año en Cuestión (de proyecto de presupuesto) (c)	2024 (d)	2025 (d)	2026 (d)	2027 (d)	2028 (d)
<b>1. Ingresos de Libre Disposición (1=A+B+C+D+E+F+G+H+I+J+K+L)</b>	<b>535,768,280</b>	<b>642,849,936</b>	<b>0</b>	<b>0</b>	<b>0</b>	<b>0</b>
A. Impuestos	22,500,000	27,000,000				
B. Cuotas y Aportaciones de Seguridad Social	0	0				
C. Contribuciones de Mejoras	0	0				
D. Derechos	35,968,100	45,273,720				
E. Productos	2,570,000	900,000				
F. Aprovechamientos	9,432,500	11,319,000				
G. Ingresos por ventas de Bienes y Servicios	0	0				
H. Participaciones	465,297,680	558,357,216				
I. Incentivos Derivados de la Colaboración Fiscal	0	0				
J. Transferencias	0	0				
K. Convenios	0	0				
L. Otros Ingresos de Libre Disposición	0	0				
<b>2. Transferencias Federales Etiquetadas (2=A+B+C+D+E)</b>	<b>528,762,391</b>	<b>643982112</b>	<b>0</b>	<b>0</b>	<b>0</b>	<b>0</b>
A. Aportaciones	386,161,012	463,393,214				
B. Convenios	119,990,748	143,988,898				
C. Fondos Distintos de Aportaciones	22,610,631	36,600,000				
D. Transferencias, Subsidios y Subvenciones, y Pensiones y Jubilaciones	0	0				
E. Otras Transferencias Federales Etiquetadas	0	0				
<b>3. Ingresos Derivados de Financiamientos (3=A)</b>	<b>0</b>	<b>0</b>	<b>0</b>	<b>0</b>	<b>0</b>	<b>0</b>
A. Ingresos Derivados de Financiamientos	0	0	0	0	0	0
<b>4. Total de Ingresos Proyectados (4=1+2+3)</b>	<b>1,064,530,671</b>	<b>1,286,832,048</b>	<b>0</b>	<b>0</b>	<b>0</b>	<b>0</b>
<b>Datos Informativos</b>						
1. Ingresos Derivados de Financiamientos con Fuente de Pago de Recursos de Libre Disposición	0	0	0	0	0	0
2. Ingresos Derivados de Financiamientos con Fuente de Pago de Transferencias Federales Etiquetadas	0	0	0	0	0	0
3. Ingresos Derivados de Financiamientos (3= 1 + 2)	0	0	0	0	0	0


LIC. JULIO ERNESTO GUTIERREZ BOCANEGRA  
PRESIDENTE MUNICIPAL

C.P. GUILLERMO CORTAZAR GUTIERREZ  
DIRECTOR DE FINANZAS

LIC. ETHEL VICTORIA CORDOVA GIL  
SINDICO DE HACIENDA

000449

Formato 7 c) Resultados de Ingresos - LDF

 Municipio de Macuspana, Tabasco Resultados de Ingresos - LDF (pesos) al 31 de Diciembre de 2023						
Concepto (b)	2018 <sup>1</sup> (c)	2019 <sup>1</sup> (c)	2020 <sup>1</sup> (c)	2021 <sup>1</sup> (c)	2022 <sup>1</sup> (c)	2023 Año del Ejercicio Vigente <sup>2</sup> (d)
<b>1. Ingresos de Libre Disposición (1=A+B+C+D+E+F+G+H+I+J+K+L)</b>	0	0	463,480,181.64	511,985,172.95	494,755,975.48	521,595,319.81
A. Impuestos			9,112,667.85	14,314,167.44	16,733,873.95	17,725,770.79
B. Cuotas y Aportaciones de Seguridad Social			0	0	0	0.00
C. Contribuciones de Mejoras			0	0	0	0.00
D. Derechos			11,210,614.81	18,154,256.43	33,050,086.54	33,457,815.64
E. Productos			465,964.59	113,426.70	705,803.45	2,709,948.72
F. Aprovechamientos			3,362,266.09	6,449,237.04	7,291,416.08	9,521,282.70
G. Ingresos por Ventas de Bienes y Servicios			0	0	0	0.00
H. Participaciones			341,431,738.96	386,149,224.58	430,442,914.36	458,180,501.96
I. Incentivos Derivados de la Colaboración Fiscal			0	0	0	0.00
J. Transferencias			0	0	0	0.00
K. Convenios			97,896,929.34	86,804,860.76	6,531,881.10	0.00
L. Otros Ingresos de Libre Disposición			0	0	0	0.00
<b>2. Transferencias Federales Etiquetadas (2=A+B+C+D+E)</b>	0	0	292,254,138.04	298,051,869.77	449,500,939.85	583,033,061.51
A. Aportaciones			277,590,678.17	271,998,508.19	314,574,137.82	386,517,321.61
B. Convenios			14,663,459.87	26,053,361.58	106,050,287.12	149,255,683.35
C. Fondos Distintos de Aportaciones			0	0	28,876,514.91	47,260,056.55
D. Transferencias, Subsidios y Subvenciones, y Pensiones y Jubilaciones			0	0	0	0.00
E. Otras Transferencias Federales Etiquetadas			0	0	0	0.00
<b>3. Ingresos Derivados de Financiamientos (3=A)</b>	0	0	639.29	0	0	0.00
A. Ingresos Derivados de Financiamientos			639.29	0	0	0.00
<b>4. Total de Resultados de Ingresos (4=1+2+3)</b>	0	0	755,734,958.97	810,037,042.72	944,256,915.33	1,104,628,381.32
<b>Datos Informativos</b>						
1. Ingresos Derivados de Financiamientos con Fuente de Pago de Recursos de Libre Disposición						0
2. Ingresos derivados de Financiamientos con Fuente de Pago de Transferencias Federales Etiquetadas						0
<b>3. Ingresos Derivados de Financiamiento (3 = 1 + 2)</b>	0	0	0	0	0	0

<sup>1</sup> Los importes corresponden al momento contable de los ingresos devengados.

<sup>2</sup> Los importes corresponden a los ingresos devengados al cierre trimestral más reciente disponible y estimados para el resto del ejercicio.

LIC. JULIO ERNESTO GUTIERREZ BOCANEGRA  
PRESIDENTE MUNICIPAL

C.P. GUILLERMO CORTAZAR GUTIERREZ  
DIRECTOR DE FINANZAS

LIC. ETHEL VICTORIA CORDOVA GIL  
SINDICO DE HACIENDA

000450



**MUNICIPIO DE MACUSPANA**  
**FORMATO DE PROGRAMAS CON RECURSOS CONCURRENTES POR ORDEN DE GOBIERNO**  
**PERIODO: CUARTO TRIMESTRE DEL EJERCICIO 2023**

Nombre del programa a	Federal		Estatal		Municipal		Otros		Monto Total j=c+e+g+i
	Dependencia/ Entidad b	Aportacion (monto) c	Dependencia / Entidad d	Aportación (monto) e	Dependencia / Entidad f	Aportacion (monto) g	Dependencia / Entidad h	Aportacion (monto) i	
FONDO DE INFRAESTRUCTURA SOCIAL PARA ENTIDADES (FISE 2023)			GOBIERNO DEL ESTADO DE TABASCO/SECRETARIA DE BIENESTAR	\$ 39,340,303.37	MUNICIPIO DE MACUSPANA	\$ 26,226,868.89			\$ 65,567,172.26

  
 CP. GUILLERMO CORTAZAR GUTIERREZ  
 DIRECTOR DE FINANZAS

MUNICIPIO DE MACUSPANA TABASCO  
 FORMATO DE INFORMACIÓN DE OBLIGACIONES PAGADAS O GARANTIZADAS CON FONDOS FEDERALES  
 AL CUARTO TRIMESTRE DEL EJERCICIO 2023



Tipo de obligacion	Plazo	Tasa	Fin, Destino y Objeto	Acreedor, Proveedor o Contratista	Importe Total	Importe y porcentaje del total que se paga y garantiza con el recurso de dichos fondos			
						Fondo	Importe Garantizado	Importe Pagado	% respecto al total


**NOTA:** El municipio de Macuspana Tabasco no tiene garantizada ninguna obligacion con recursos de fondos federales a la fecha, debido a que no cuenta con este tipo de credito

  
 CP. GUILLERMO CORTAZAR GUTIERREZ  
 DIRECTOR DE FINANZAS



MUNICIPIO DE MACUSPANA  
FORMATO DEL EJERCICIO Y DESTINO DE GASTO FEDERALIZADO Y REINTEGROS  
AL 31 DE DICIEMBRE DE 2023

PROGRAMA O FONDO	DESTINO DE LOS RECURSOS	EJERCIDO		REINTEGRO
		DEVENGADO	PAGADO	
FONDO III FISM 2023	INFRAESTRUCTURA SOCIAL	241,631,619.63	241,420,771.12	-
FIV 2023	FORTALECIMIENTO A MUNICIPIO	138,704,020.72	138,521,976.93	-

  
CP. GUILLERMO CORTAZAR GUTIERREZ  
DIRECTOR DE FINANZAS

000453

**Municipio de Macuspana**  
**Relación de Cuentas Bancarias Productivas Específicas**  
**2023**

000454

Fondo, Programa o Convenio	Datos de la Cuenta Bancaria	
	Institución Bancaria	Número de Cuenta
FONDO PARA EL FORTALECIMIENTO FINANCIERO 2	BANCOMER	0112417057
SEDATU VIVIENDA MUNICIPAL	BANCOMER	0112417200
SEDATU HABITAT FEDERAL	BANCOMER	0112417235
SEDATU VIVIENDA FEDERAL	BANCOMER	0112417278
SEDATU HABITAT MUNICIPAL	BANCOMER	0112417308
FONDO IV 2020	BANCOMER	0114255925
FONDO IV 2021	BANCOMER	0116098207
PARTICIPACIONES EGRESOS 2021	BANCOMER	0116098266
INGRESOS DE GESTION 2021	BANCOMER	0116098347
PART EGRESOS 2022	BANCOMER	0117900422
INGRESOS DE GESTION (2) 2022	BANCOMER	0117900481
INGRESOS DE GESTION (1) 2023	BANCOMER	0119617086
INGRESOS DE GESTION (2) 2023	BANCOMER	0119617108
INGRESOS DE GESTION TPV 2023	BANCOMER	0119617124
HIDROCARBURO MARITIMO 2023	BANCOMER	0119617078
HIDROCARBURO TERRESTRE 2023	BANCOMER	0119617043
PARTICIPACIONES EGRESOS 2023	BANCOMER	0119616853
CONVENIO PREDIAL 2023	BANCOMER	0119616942
FONDO MUNICIPAL DE PARTICIPACIONES 2023	BANCOMER	0119616845
ISN 2023	BANCOMER	0119616888
ISR 2023	BANCOMER	0119616896
30 FDO. COMP. COMB. 2023	BANCOMER	0119616918
70 FDO. COMP. COMB. 2023	BANCOMER	0119616926
FEIEF 2023	BANCOMER	0119616934
FONDO IV 2023	BANCOMER	0119617035
FONDO III 2023	BANCOMER	0119617027
CONVENIO SAPAM 2023	BANCOMER	0119616969
CONVENIO TRANSITO 2023	BANCOMER	0119616993
HIDROCARBURO MARITIMOS 2018	BANORTE	1034823120
HIDROCARBURO MARITIMOS 2019	BANORTE	1042855975
HIDROCARBURO TERRESTRE 2018	BANORTE	1034822897
HIDROCARBURO TERRESTRE 2019	BANORTE	1042855966
FONDO IV 2018	BANORTE	1034718048
FONDO IV 2019	BANORTE	1030700504
SEDATU RESCATE ESPACIOS PUBLICOS 2014	CITIBANAMEX	70064688322
SUBSEMUN MUNICIPAL 2014	CITIBANAMEX	70060603403
REC PROPIOS 2015	CITIBANAMEX	70064688411
FONDO IV 2015	CITIBANAMEX	70072455396
APARTADO URBANO 2016	CITIBANAMEX	70077028704
PROSAN 2016	CITIBANAMEX	70077028690
FISE 2016	CITIBANAMEX	70077028712
FONDO IV 2023	CITIBANAMEX	70132826119



Municipio de Macuspana  
Relación de Cuentas Bancarias Productivas Específicas  
2023

000455

Fondo, Programa o Convenio	Datos de la Cuenta Bancaria	
	Institución Bancaria	Número de Cuenta
FISE ESTATAL 2023	CITIBANAMEX	70134791819
FISE MUNICIPAL 2023	CITIBANAMEX	70134791827
PROAGUA FEDERAL 2023	CITIBANAMEX	70134791894
PROAGUA MUNICIPAL 2023	CITIBANAMEX	70134791908
PRODDER 2023	CITIBANAMEX	70134791886
FONDO III INGRESOS 2011	SCOTIABANK	08201229001
RECURSOS PROPIOS 2016	SCOTIABANK	08201325388
RECURSOS PROPIOS 2017	SCOTIABANK	08201351354
RECURSOS PROPIOS 2018-2021	SCOTIABANK	25600010366
OTROS ING POR RECUPERAR 2022	SCOTIABANK	25604212822
PARTICIPACIONES 2023	SCOTIABANK	25604673165
FEIEF 2023	SCOTIABANK	25605072160

V.º B.º

C.P. GUILLERMO CORTAZAR GUTIERREZ  
DIRECTOR DE FINANZAS MUNICIPAL



AYUNTAMIENTO DE MACUSPANA, TABASCO  
DIRECCIÓN DE FINANZAS  
2021 - 2024